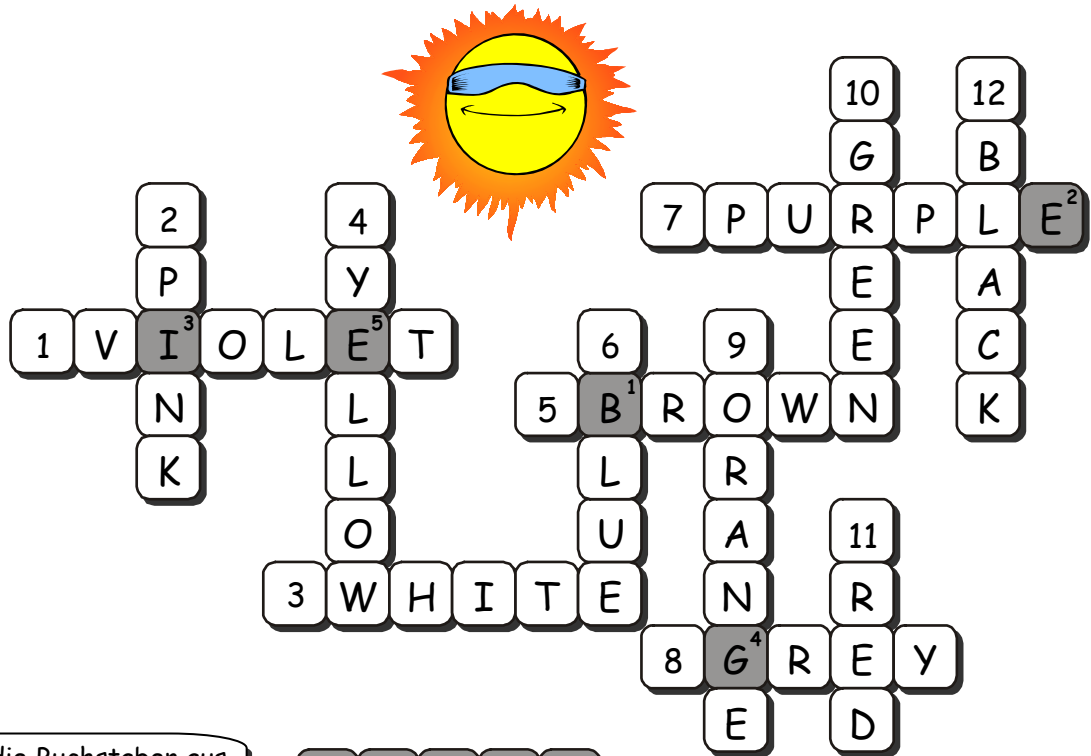


► 1. Male das Rätsel mit den richtigen Farben aus.

# Colours

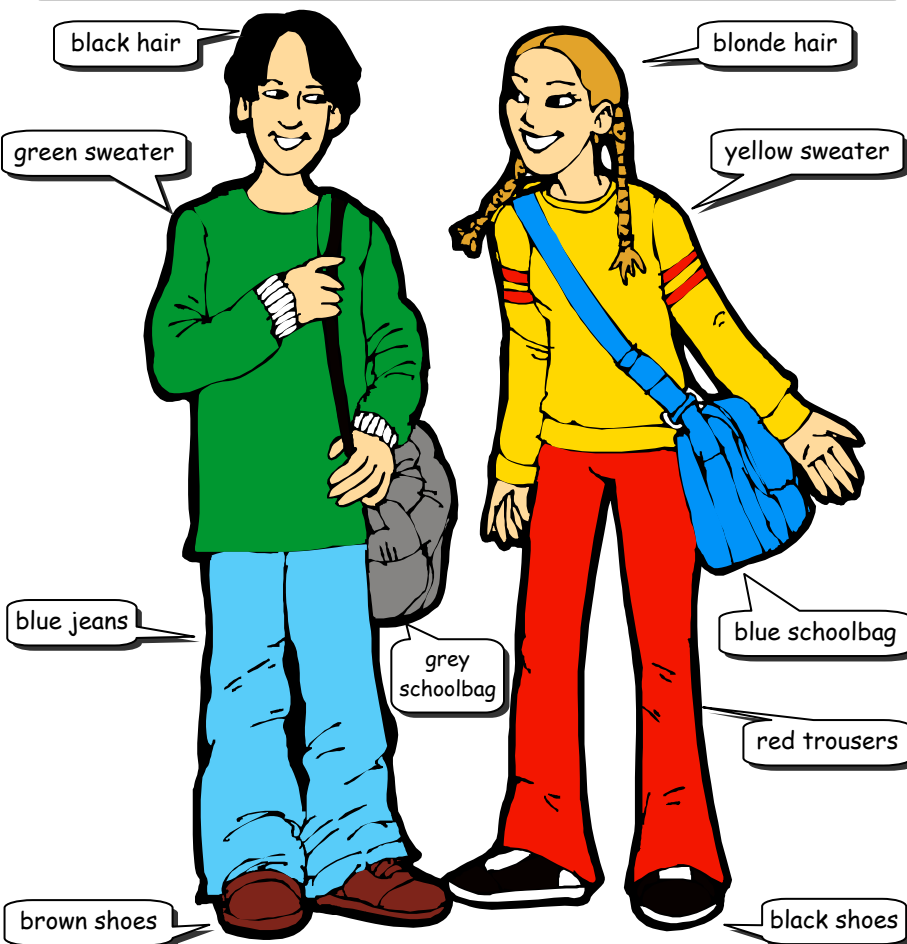
- A. black
- B. blue
- C. brown
- D. green
- E. grey
- F. orange
- G. pink
- H. purple
- I. red
- J. violet
- K. white
- L. yellow



Schreibe hier die Buchstaben aus den nummerierten Kästchen auf.

B<sup>1</sup> E<sup>2</sup> I<sup>3</sup> G<sup>4</sup> E<sup>5</sup>

► 2. Benutze die richtigen Farben in der unten stehenden Zeichnung.



► 3. Schreibe 4 Farben auf.

1. yellow

wie as the sun  
shining high  
and far away  
in the sky

2. green

as the grass  
in our garden  
long and bright  
a lovely sight

3. white

as the snow  
without a sound  
falling down  
on the ground

4. black

as the night  
dark and deep  
all is calm  
time to sleep

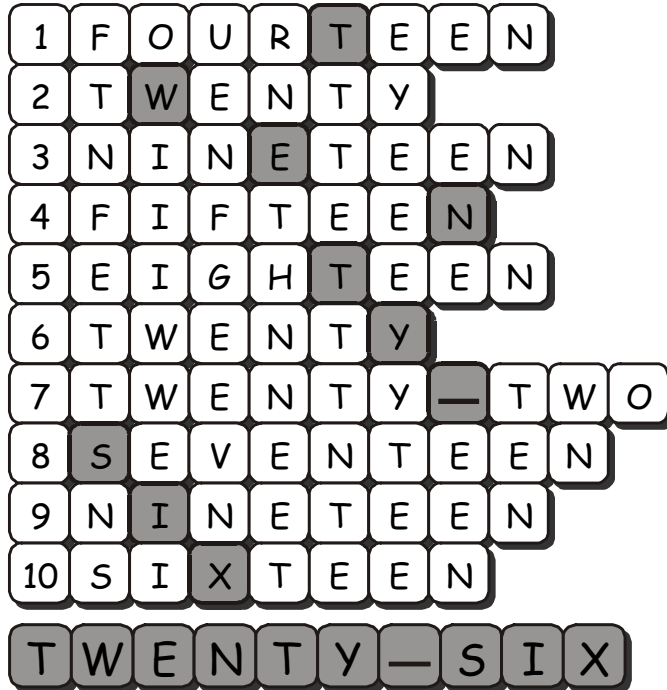
► 1. Rechne die Aufgaben aus und schreibe die Antworten auf.

# Numbers I

## DOING SUMS

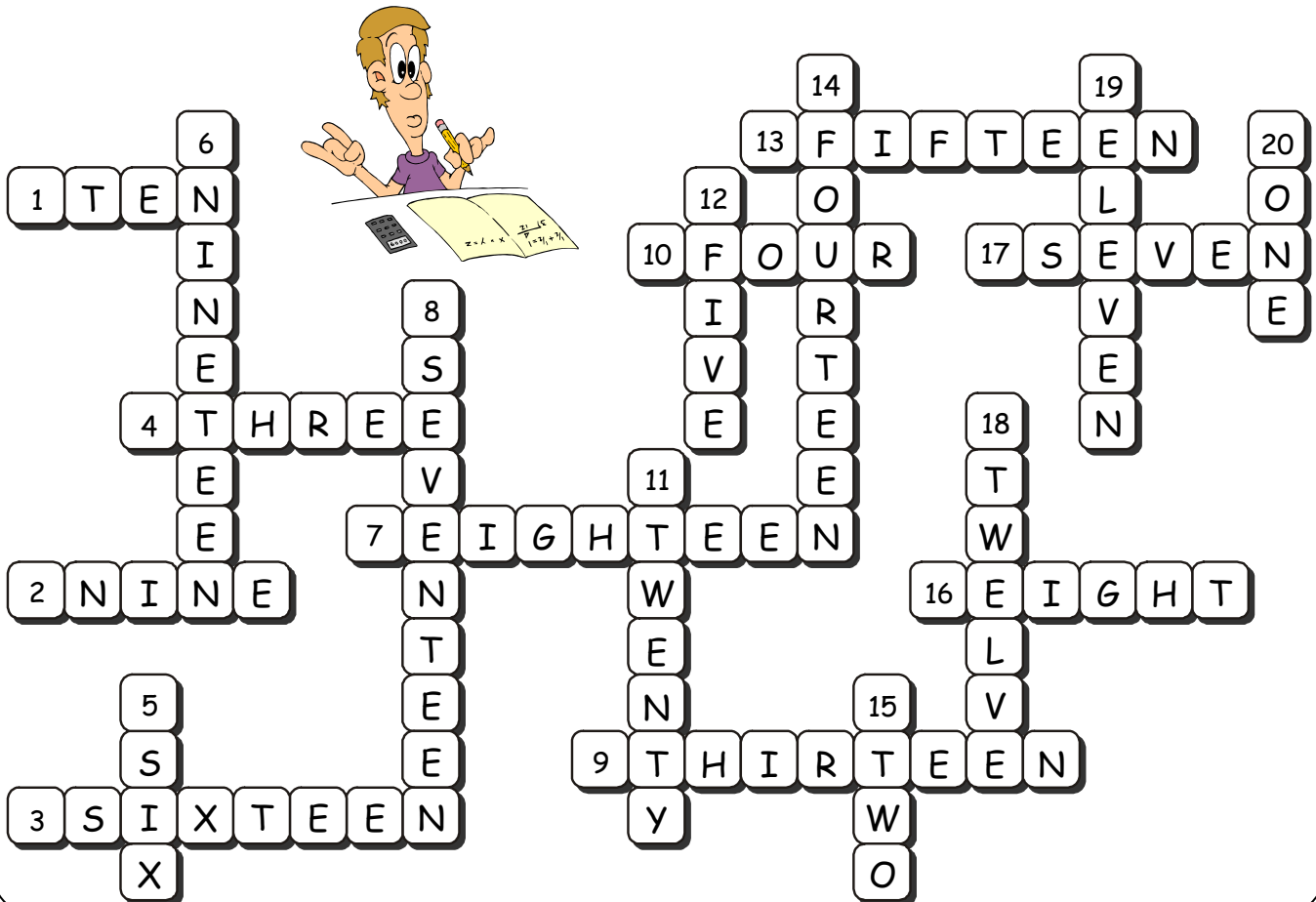
1. five plus nine (5 + 9)
2. thirteen plus seven
3. ten plus nine
4. eight plus seven
5. three plus fifteen
6. two plus eighteen
7. nineteen plus three
8. nine plus eight
9. twelve plus seven
10. fourteen plus two

Schreibe hier die Buchstaben aus den grauen Kästchen auf.



one, two, three, four, five, six, seven, eight, nine, ten, eleven, twelve, thirteen, fourteen, fifteen, sixteen, seventeen, eighteen, nineteen, twenty

► 2. Trage die Zahlen von eins bis zwanzig in das Rätsel ein.




# Numbers II


- 
- THREES NEVERS N  
YNEETRUOF O E  
NUES SEAN RN  
EEIIRVEVEA Y  
NXEUGELIS T  
NEOTTHTEIF R  
YFEFRNTXWE I  
TEITEITEIT H  
NFNVEEHGEET T  
EXEINHTPTN O  
WSNNNTIOWT N  
TNEVELENT E

► 1. Schreibe das richtige Wort zu jeder Abbildung.

# Body



1. nose



2. eye



3. ear



4. tongue

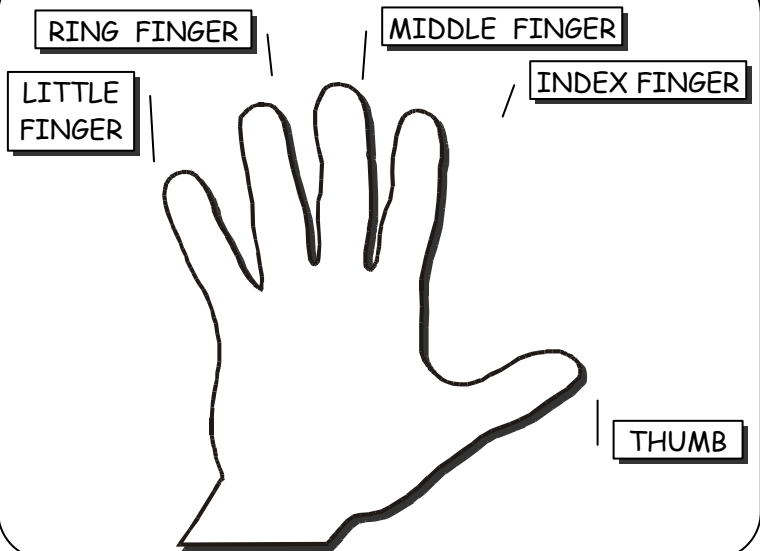
A. eye, B. tongue, C. nose, D. ear

► 2. Suche die richtige Übersetzung.

1 Auge	S	E body
2 Bein	H	S eye
3 Ellbogen	O	U face
4 Gesicht	U	L head
5 Kopf	L	R tongue
6 Knöchel	D	H leg
7 Körper	E	O elbow
8 Zunge	R	D ankle

Englisches Wort für Schulter.

► 3. Draw your left hand. Zeichne deine linke Hand.



► 4. Trage die Wörter in das Rätsel ein.

Übersetze die Wörter zuerst ins Englische.

1 H E A D

2 E L B O W

3 T H U M B

4

5

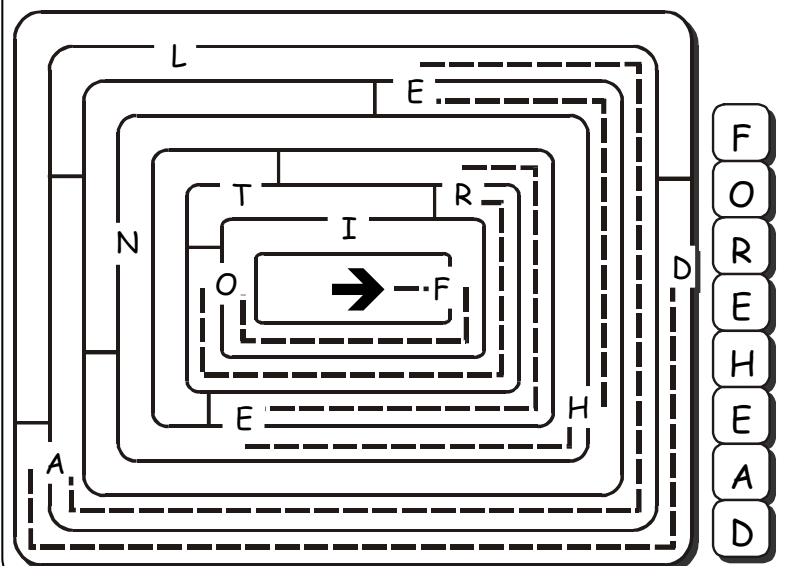
6 E Y E

7

eye

A. Auge, B. Daumen, C. Ellbogen, D. Kopf, E. Knöchel, F. Körper, G. Zunge

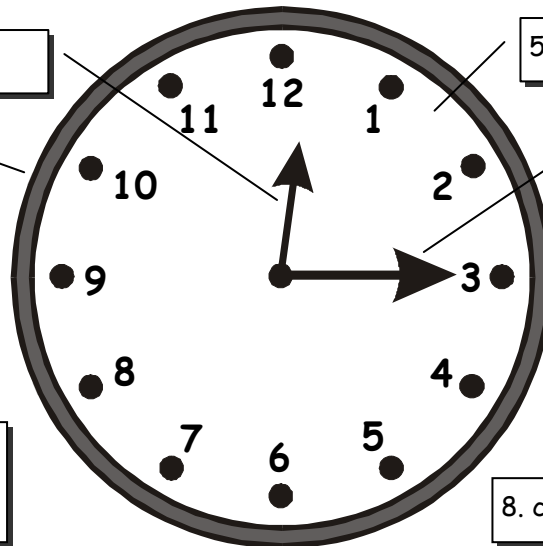
► 5. Suche den Weg nach draußen. Schreibe nur die Buchstaben auf, die auf dem richtigen Weg zum Ausgang stehen.





► 1. Schreibe die richtige Übersetzung dazu.

# Time I



1. small hand/Stundenzeiger

2. clock/Uhr

3. What time is it?/  
Wie spät ist es?

4. The clock strikes three./  
Die Uhr schlägt drei.

5. dial/Zifferblatt


6. big hand/Minutenzeiger

7. It's a quarter past twelve./  
Es ist Viertel nach zwölf.

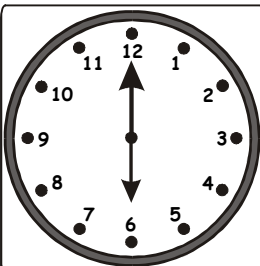
8. clockwise/im Uhrzeigersinn

A. Die Uhr schlägt drei, B. Zifferblatt, C. Wie spät ist es?, D. Stundenzeiger, E. im Uhrzeigersinn, F. Minutenzeiger, G. Uhr, H. Es ist Viertel nach zwölf.

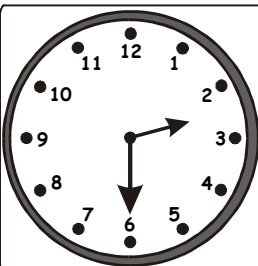
► 2. Zeichne die Zeiger richtig ein. Beachte: past bedeutet nach; half past two bedeutet also halb drei.




1. It's twelve o'clock.



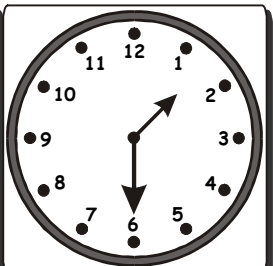
2. It's six o'clock




3. It's half past two.




4. It's half past five.



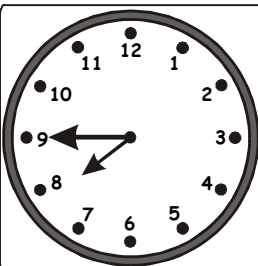
5. It's half past one.



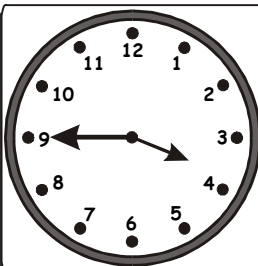
6. It's a quarter past three.




7. It's a quarter past eleven.



8. It's a quarter to (vor!) eight.



9. It's a quarter to four.



10. It's a quarter to nine.

► 3. Von kurz nach lang.

M. year  
P. second  
I. month  
R. hour  
T. week  
A. minute  
T. day  
E. century

1	P
2	A
3	R
4	T
5	T
6	I
7	M
8	E

Schreibe an erster Stelle was am kürzesten ist. ('century' ist Jahrhundert)

► 4. Male eine Sanduhr. (hourglass).

► 1. Beantworte die Fragen in Bezug auf die Monate August und September.

## Time II

### AUGUST

Monday		7	14	21	28
Tuesday	1	8	15	22	29
Wednesday	2	9	16	23	30
Thursday	3	10	17	24	31
Friday	4	11	18	25	
Saturday	5	12	19	26	
Sunday	6	13	20	27	


### SEPTEMBER

Monday		4	11	18	25
Tuesday		5	12	19	26
Wednesday		6	13	20	27
Thursday		7	14	21	28
Friday	1	8	15	22	29
Saturday	2	9	16	23	30
Sunday	3	10	17	24	


Streiche die falsche Antwort durch.

1. August 4 is on a ~~Monday~~/Friday.
2. There are ~~4~~/5 Saturdays in September.
3. The second (2<sup>nd</sup>) Tuesday in August is the 8<sup>th</sup>/~~15~~<sup>th</sup>.
4. There are 9/~~10~~ Thursdays in August and September.
5. There are 4/~~5~~ Fridays in August.
6. July 31 is on a ~~Sunday~~/Monday.
7. There are ~~30~~/31 days in August.
8. September 28 is on a ~~Wednesday~~/Thursday.


► 2. Zeichne die richtige Uhrzeit ein. Past bedeutet nach!



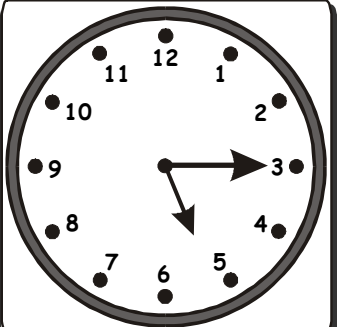
1. It's half past six.



2. It's a quarter past (nach) one.

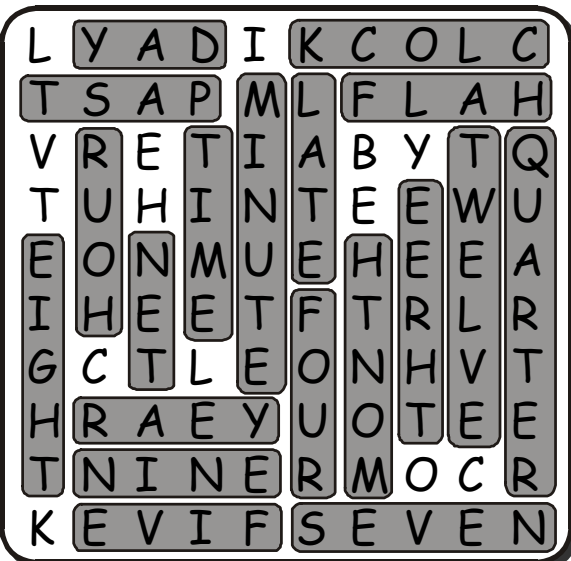


3. It's a quarter to (vor) twelve.



4. It's a quarter past five.

► 3. Suche die Wörter in dem Wortsuchspiel. Schreibe die übrig gebliebenen Buchstaben auf.




1. clock
2. day
3. eight
4. five
5. four
6. half
7. hour
8. late
9. minute
10. month
11. nine
12. past
13. quarter
14. seven
15. ten
16. three
17. time
18. twelve
19. year

L I V E  
B Y  
T H E  
C L O C K



► 1. Schreibe zu jeder Abbildung den richtigen Buchstaben.

# Animals I



1. C



2. H



3. G




4. B




5. D



6. E



7. A



8. F

A. pig, B. bull, C. horse, D. chicken, E. cat, F. sheep, G. dog, H. cow

► 2. Wie lautet die richtige Übersetzung?

1. I live on a farm with my wife  
I'm a farmer that's my life

A Daisy und Rose  
Lucy und Moo  
Billy und Star  
und Bessie auch

2. I milk the cows eighty or so  
I know them all by name you know

B aber nach der Arbeit  
(was für eine Blamage!)  
hab ich den Namen meiner Frau vergessen

3. Daisy and Rose  
Lucy and Moo  
Billy and Star  
and Bessie too

C Lynn und Olga  
Elsie und Molly  
Berta und April  
Lila und Holly

4. Lynn and Olga  
Elsie and Molly  
Berta and April  
Lila and Holly

D ich melke Kühe  
achtzig in etwa  
ich kenne sie alle  
mit Namen weißt du


5. but after work  
(what a shame!)  
I have forgotten my wife's name

E ich wohne auf einem Bauernhof, mit meiner Frau  
ich bin ein Bauer  
das ist mein Leben



1 E 2 D 3 A 4 C 5 B

► 3. Markiere die Routen zu den zwei Bauernhöfen.



1. Go straight on.  
2. Turn right at the end.  
3. Follow the road.  
4. Take the 1<sup>st</sup> right.  
5. It's on your left.

FARM A/B

1. Go straight on.  
2. Turn left at the end.  
3. Take the 1<sup>st</sup> right.  
4. Go straight on.  
5. It's on your right.


FARM A/B

► 1. Schreibe das richtige Wort zu jeder Abbildung.


## Animals II



1. wolf



2. giraffe



3. crocodile



4. tortoise

A. crocodile, B. wolf, C. tortoise, D. giraffe

► 2. Trage die zehn Tiernamen in alphabetischer Reihenfolge ein.

1 B E A R 2 C R O C O D I L E 3 E L E P H A N T 4

A. lion, B. tortoise, C. crocodile, D. gorilla, E. bear, F. wolf, G. giraffe, H. snake, I. elephant, J. tiger

7 N O I L 6 A L L I R O G 5 E F F A R I G

Die Lösung ergibt das englische Wort für Nashorn. R H I N O

8 T I G E R 9 T O R T O I S E 10 W O L F


S N A K E

► 3. Ergänze die Zeichnung dieses Affen.

monkey



► 4. Bringe diesen 'bear' zurück in den Dschungel.




► 1. Schreibe das richtige Wort unter jede Sportart.

# Sports I



1. baseball



2. boxing



3. basketball



4. football

A. football, B. boxing, C. baseball, D. basketball

► 2. Wer ist am schnellsten beim 800-Meter-Lauf?

1. Joe Briggs	1:42.58	eighth
2. Peter Greenway	1:41.73	second
3. Sam Howell	1:42.60	ninth
4. Anthony Jones	1:42.55	seventh
5. John Long	1:41.11	first
6. Graham Norton	1:42.62	tenth
7. Neil Roberts	1:42.47	sixth
8. Patrick Smith	1:42.28	fourth
9. Paul Spencer	1:41.77	third
10. Fred Wilson	1:42.34	fifth

A. first, B. second, C. third, D. fourth, E. fifth, F. sixth, G. seventh, H. eighth, I. ninth, J. tenth

► 3. What's your favourite sport?

Zeichne hier deinen  
Lieblingssport.

► 4. Up and down. Befolge die Anweisungen und schreibe die Buchstaben auf, denen du begegnest.

Gehe zwei Schritte nach oben.

1. Take two steps up. (C)
2. Take one step down and two left.
3. Take one step right and two down.
4. Take one step down and two right.
5. Take two steps up and one right.
6. Take two steps up.
7. Take three steps left and two down.
8. Take two steps up.
9. Take one step left and three down.
10. Take two steps up.
11. Take two steps down and three right.
12. Take two steps up and one right.
13. Take three steps down.

Starte beim Pfeil.

I	E	C	N	T
A	F	J	S	L
O	H	↑	V	H
B	T	R	L	E
U	A	P	C	!

CATCH THE  
BALL!






► 1. Schreibe das richtige Wort unter jeden Sport.

## Sports II



1. ice hockey



2. canoeing



3. golf

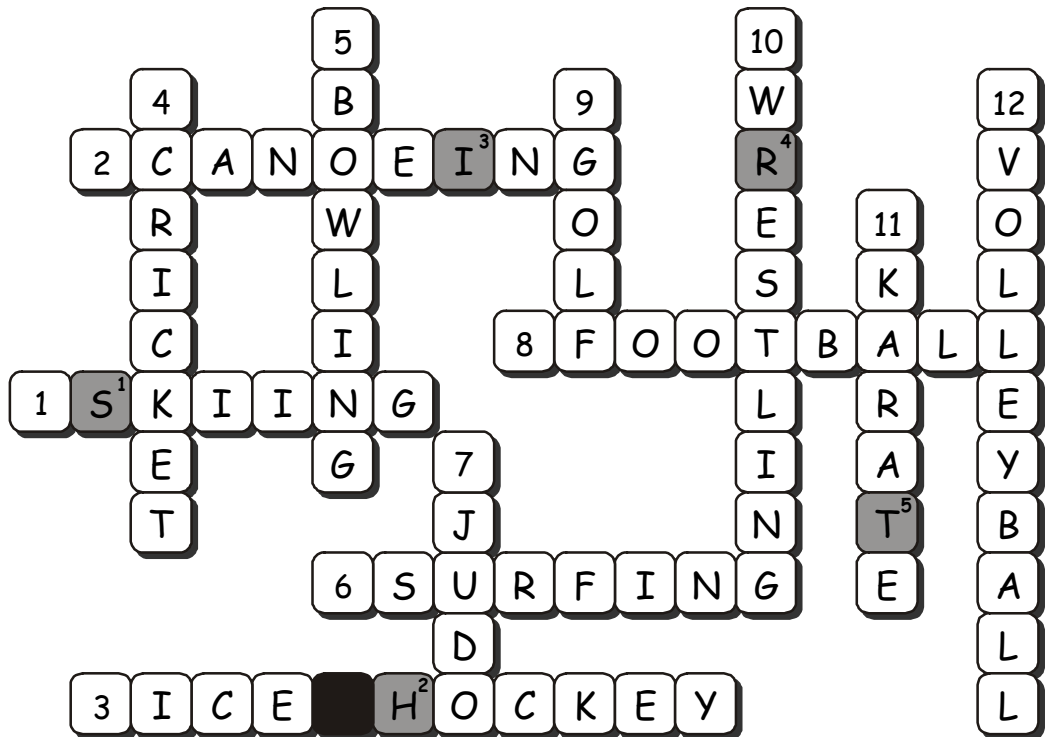


4. karate

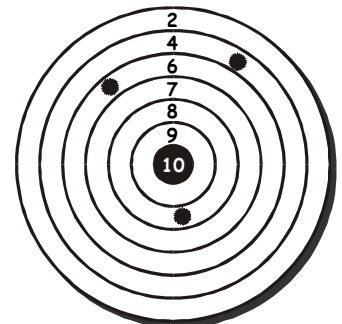
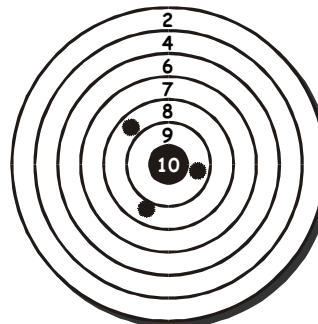
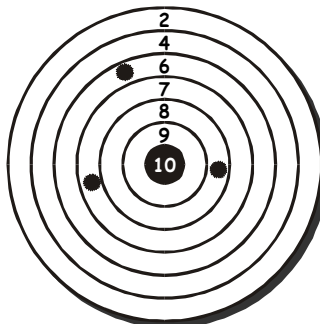
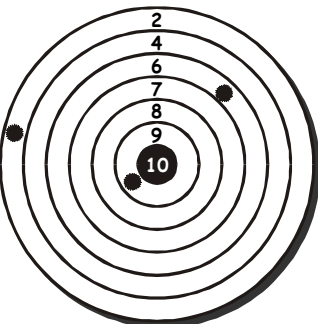
A. canoeing, B. ice hockey, C. karate, D. golf

► 2. Trage die Namen dieser zwölf Sportarten in das Rätsel ein.

- A. bowling
- B. canoeing
- C. cricket
- D. football
- E. golf
- F. ice hockey
- G. judo
- H. karate
- I. skiing
- J. surfing
- K. volleyball
- L. wrestling



► 3. Shooting/Schießen. Addiere die Punkte von jeder Zielscheibe. Streiche die falsche Antwort durch.



A. ~~seventeen~~/eighteen

B. ~~twenty~~/twenty-one

C. twenty-five/~~twenty-six~~

D. ~~seventeen~~/eighteen



► 1. Schreibe die richtigen Buchstaben in jedes Kästchen.

## Sports III


1. E




2. C




3. H



4. A




5. B



6. D



7. F



8. G



A. swimming, B. gymnastics, C. skiing, D. American football,  
E. tennis, F. fencing, G. running, H. archery

Bogenschießen

► 2. Suche alle vierzehn Sportarten in dem Wortsuchspiel.

A	G	S	G	N	I	N	N	U	R
R	N	U	H	E	A	N	S	D	W
C	I	R	G	T	O	T	K	T	R
H	C	F	O	A	D	E	I	E	R
E	N	I	L	R	U	N	I	K	S
R	E	N	F	A	J	N	G	C	T
Y	F	G	B	K	A	I	G	I	L
G	N	I	X	O	B	S	L	R	I
L	L	A	B	T	O	O	F	C	N
G	N	I	M	M	I	W	S	L	G

- |             |               |
|-------------|---------------|
| 1. archery  | 8. karate     |
| 2. boxing   | 9. running    |
| 3. cricket  | 10. skiing    |
| 4. fencing  | 11. surfing   |
| 5. football | 12. swimming  |
| 6. golf     | 13. tennis    |
| 7. judo     | 14. wrestling |

Schreibe hier die übrig gebliebenen Buchstaben.

H A N D B A L L

► 3. Trage die Wörter in alphabetischer Reihenfolge ein.

- |                   |         |
|-------------------|---------|
| 1. Niederlage     | defeat  |
| 2. Unentschieden  | draw    |
| 3. Wettkampf      | match   |
| 4. Schiedsrichter | referee |
| 5. Ergebnis       | result  |
| 6. Spielstand     | score   |
| 7. Sport          | sports  |
| 8. Sieg           | victory |

referee, score, victory, defeat, match,  
sports, draw, result





► 4. How many players do you need?

Wie viele Spieler brauchst du für die nachfolgenden Sportarten?

- |               |   |             |
|---------------|---|-------------|
| 1. baseball   | C | H. five     |
| 2. basketball | H | I. eight    |
| 3. football   | A | M. seven    |
| 4. handball   | M | O. thirteen |
| 5. ice hockey | P | C. nine     |
| 6. korfbal    | I | P. six      |
| 7. rugby      | O | A. eleven   |
| 8. volleyball | N | N. six      |

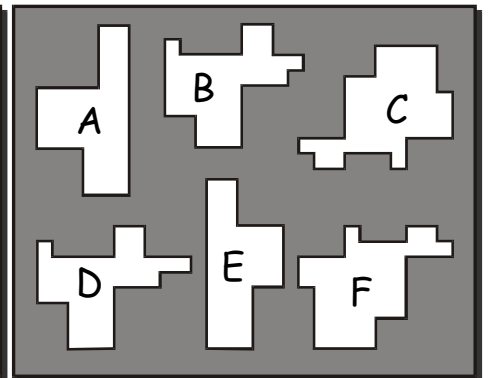
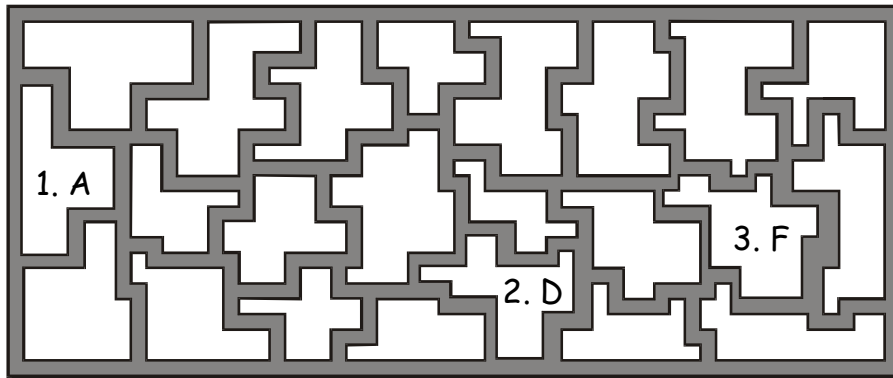
► 1. Schreibe zu jeder Abbildung den richtigen Buchstaben.

# Hobbies



A. cooking, B. jigsaw puzzles, C. magic tricks, D. games, E. photography, F. painting, G. reading books, H. playing the saxophone

► 2. Missing pieces/Fehlende Stücke. Schreibe den richtigen Buchstaben neben die Zahlen 1, 2 und 3.



► 3. Wie lautet die richtige Übersetzung?

1. Münzen	coins
2. Comicstrips	comic books
3. Fossilien	fossils
4. Feuerzeuge	lighters
5. Postkarten	postcards
6. Löffel	spoons
7. Briefmarken	stamps
8. Steine	stones

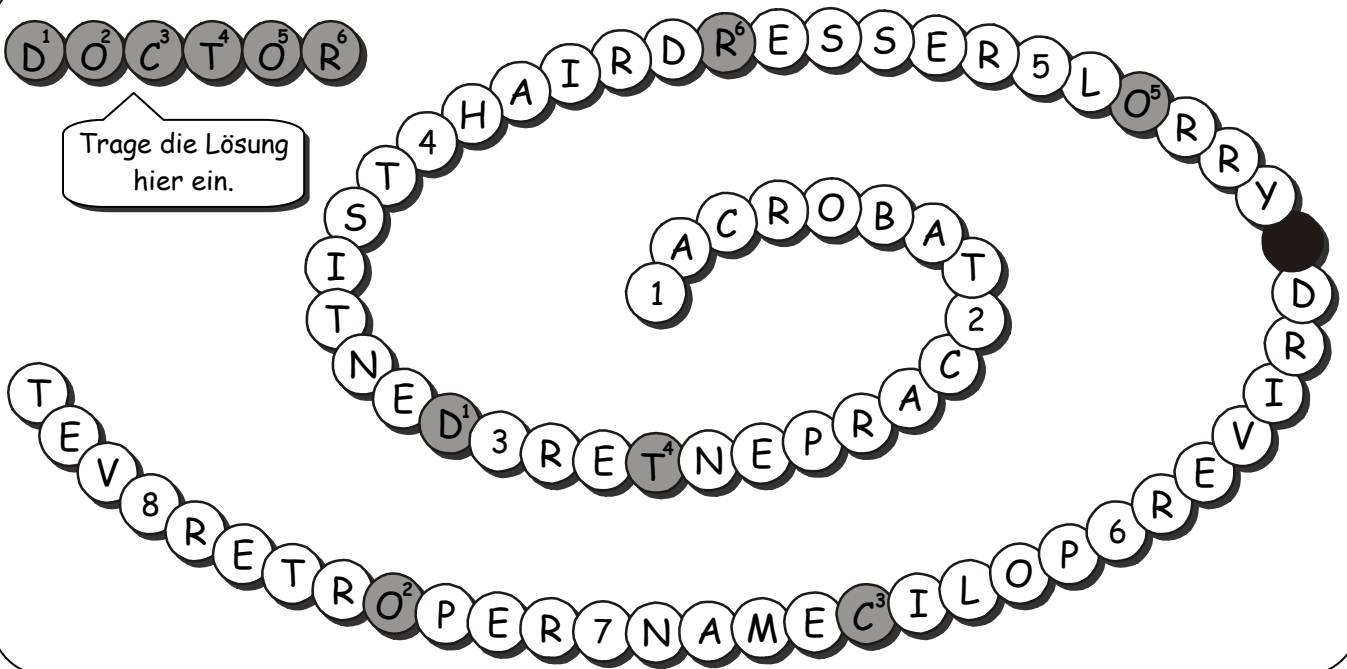
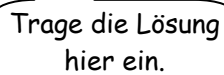
A. postcards, B. coins, C. spoons, D. comic books, E. stamps, F. lighters, G. stones, H. fossils

► 4. Male etwas, das mit deinem Hobby zu tun hat.

# Work I



► 2. Trage die 8 Berufe (siehe 1.) in alphabetischer Reihenfolge ein.



► 3. In a line/In einer Reihe. Zeichne eine Reihe wartender Menschen.



► 1. Schreibe den richtigen Beruf unter jede Abbildung.

## Work II



1. magician



2. builder



3. judge



4. greengrocer

A. greengrocer, B. magician, C. judge, D. builder

► 2. Trage die Berufe in alphabetischer Reihenfolge ein.

1. Autor
2. Bankier
3. Detektiv
4. Gärtner
5. Inspektor
6. Richter
7. Schwester
8. Briefträger
9. Moderator
10. Journalist

A	U	T	H <sup>5</sup>	O	R			
B <sup>1</sup>	A	N	K	E	R			
D	E	T	E	C	T	I	V	E
G	A	R <sup>7</sup>	D	E	N	E	R	
I	N	S	P	E	C <sup>4</sup>	T	O	R
J	U <sup>2</sup>	D	G	E				
N	U	R	S	E				
P	O	S	T <sup>3</sup>	M	A	N		
P	R	E	S	E	N	T	E	R
R	E	P	O	R	T	E <sup>6</sup>	R	

Englisches Wort für Fleischer.

B<sup>1</sup> U<sup>2</sup> T<sup>3</sup> C<sup>4</sup> H<sup>5</sup> E<sup>6</sup> R<sup>7</sup>

- |              |              |
|--------------|--------------|
| A. nurse     | F. postman   |
| B. gardener  | G. banker    |
| C. presenter | H. reporter  |
| D. detective | I. author    |
| E. judge     | J. inspector |


► 3. Entziffere den nachfolgenden Bericht. Bilde auch einen neuen englischen Satz mit diesem Code.

A	B	C	D	E	F	G	H	I	J	K	L	M	N	O	P	Q	R	S	T	U	V	W	X	Y	Z
3	11	20	8	17	25	1	14	10	6	13	22	19	15	4	21	7	26	9	12	5	18	2	24	16	23

I AM A WAITER AND  
WORK IN A  
RESTAURANT


10 3/19 3 2/3/10/12/17/26 3/15/8  
2/4/26/13 10/15 3  
26/17/9/12/3/5/26/3/15/12

Schreibe hier deinen neuen Bericht in Zahlen auf.



► 1. Schreibe das richtige Wort unter jede Abbildung.

# Clothes



1. dress



2. jacket



3. jeans



4. T-shirt

A. T-shirt, B. dress, C. jeans, D. jacket

► 2. Trage die Kleidungsstücke in alphabetischer Reihenfolge ein.

1. Riemen
2. Kleid
3. Handschuhe
4. Jacke
5. Bluejeans
6. Oberhemd
7. Schuhe
8. Rock
9. Anzug
10. Pullover

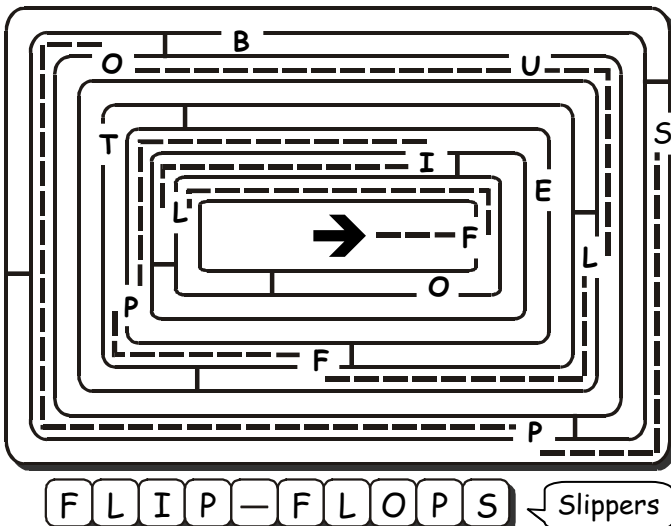


Englisches Wort für Hose.

T<sup>1</sup> R<sup>2</sup> O<sup>3</sup> U<sup>4</sup> S<sup>5</sup> E<sup>6</sup> R<sup>7</sup> S<sup>8</sup>

- |           |            |
|-----------|------------|
| A. jeans  | F. shoes   |
| B. suit   | G. sweater |
| C. belt   | H. dress   |
| D. skirt  | I. jacket  |
| E. gloves | J. shirt   |

► 3. Finde das Wort. Schreibe nur die Buchstaben auf, die auf dem richtigen Weg zum Ausgang stehen.



► 4. Cross out all the letters. (J E A N S)

Streiche alle Buchstaben der Kleidungsstücke von Übung 2 durch. Die übrig gebliebenen 7 Buchstaben bilden zusammen ein neues Wort.

B E T E S U R S I E  
I J W S K E R T T Ø  
S R H E P C E Y I R  
D S J A L M Ø E S T  
G S A T A A H S K S  
J E T L S A N V S

P Y J A M A S




► 1. Mache von dieser gespiegelten Schrift eine lesbare Einkaufsliste.

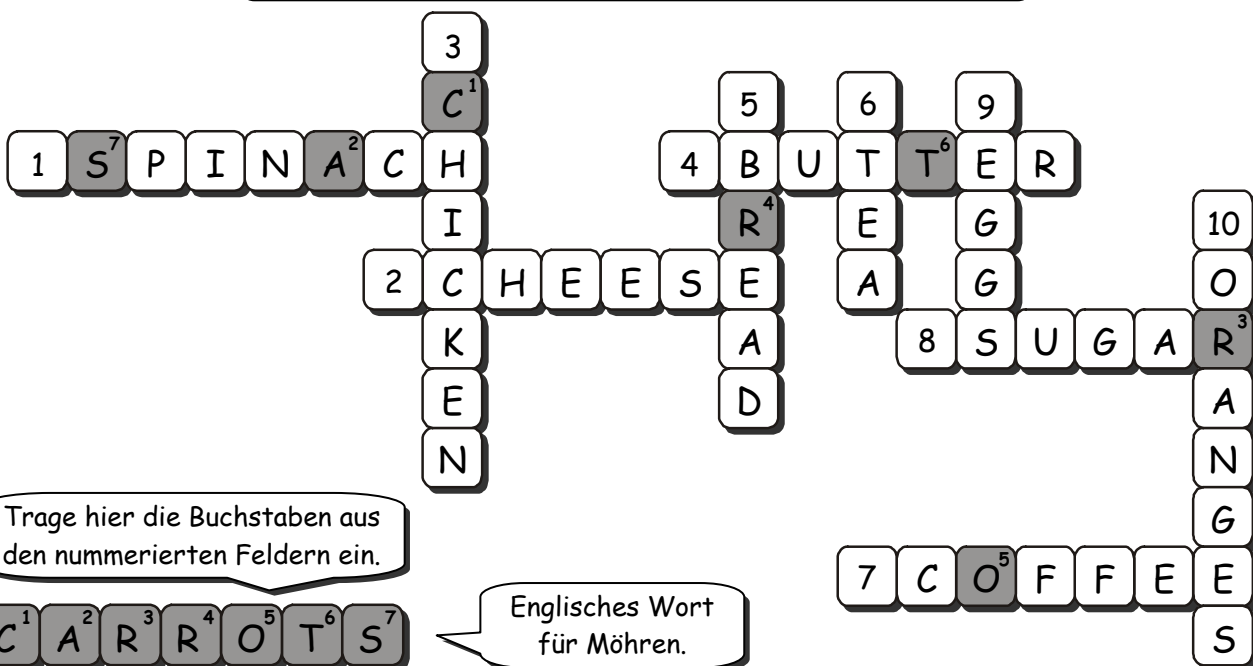
# Food

## shopping list

- |            |            |
|------------|------------|
| 1. bread   | 1. bread   |
| 2. butter  | 2. butter  |
| 3. cheese  | 3. cheese  |
| 4. chicken | 4. chicken |
| 5. coffee  | 5. coffee  |
| 6. eggs    | 6. eggs    |
| 7. oranges | 7. oranges |
| 8. spinach | 8. spinach |
| 9. sugar   | 9. sugar   |
| 10. tea    | 10. tea    |



► 2. Trage die zehn Produkte der Einkaufsliste hier unten ein.



► 3. Breakfast/Frühstück. Streiche durch, was du nicht isst oder trinkst.

Zeichne hier dein Frühstück.

- A. sandwich/toast/crackers
- B. ham/cheese
- C. jam/peanut butter
- D. chocolate sprinkles
- E. apple syrup
- F. cereals (corn flakes)
- G. coffee/tea/milk/orange juice
- H. ....

Erdnussbutter

Streusel




► 1. Schreibe das richtige Wort unter jede Abbildung.

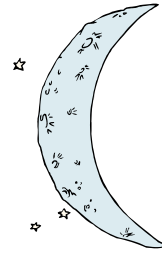
# Space




1. earth




2. rocket



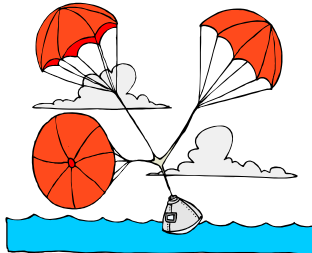
3. moon




4. astronaut




5. telescope



6. landing



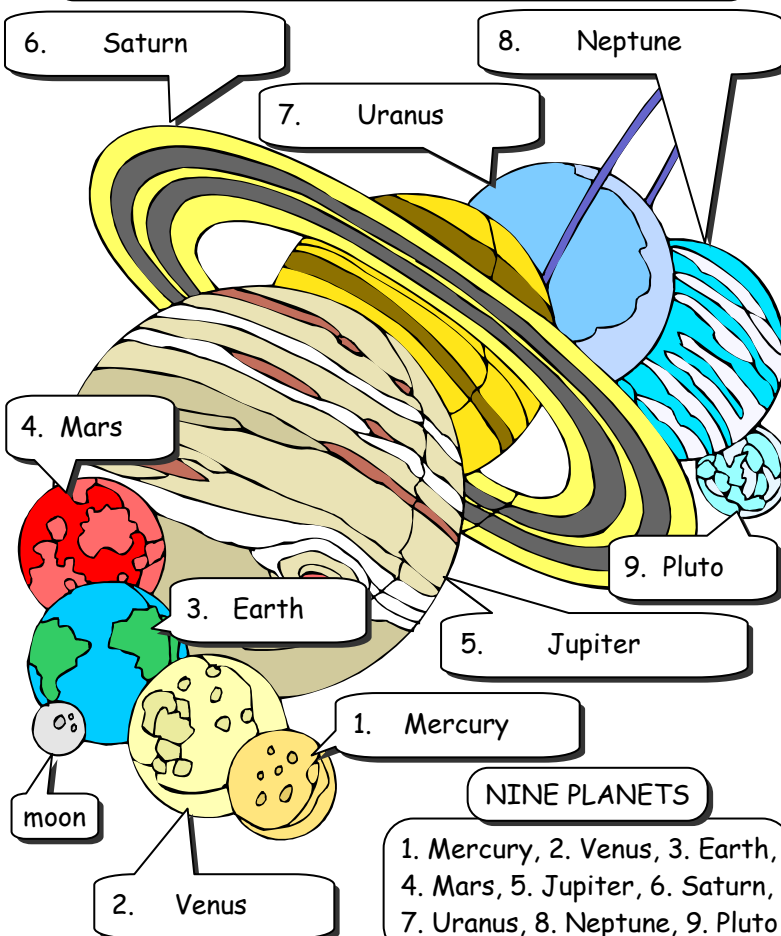
7. alien



8. meteor

A. landing, B. moon, C. telescope, D. earth, E. astronaut, F. meteor, G. rocket, H. alien

► 2. Trage die Namen in der gleichen Reihenfolge ein.



► 3. Zeichne hier unten eine Rakete.

ROCKET

► 1. Suche die richtige Übersetzung zu jeder Strophe.

# Tools

## DIY and SOS

1. I hammer and drill  
I paint and screw  
the things I make  
they look like new
2. chair or cupboard  
table or door  
I do it all plus  
many things more
3. and when I get  
myself in a mess  
I just send out  
an SOS

DIY: Do It Yourself  
SOS: Save Our Souls

1 C 2 A 3 B



## DIY und SOS

A. Stuhl oder Schrank  
Tisch oder Türe  
ich mach das alles  
und noch viel mehr

B. und wenn ich mich selbst  
in Probleme gebracht habe  
dann verschicke ich einfach  
ein SOS

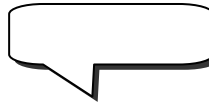
C. ich hammere und bohre  
ich streiche und schraube  
die Sachen die ich mache  
sehen wie neu aus

► 2. Schreibe die richtige Übersetzung dahinter.

A. hammer, B. saw, C. chisel, D. file, E. pliers, F. drill

1 D R A H T Z A N G E P L I E  
L I R D R E R H O B 2 S R  
3 F E I L E F I L E 4 M E I  
S E G Ä S 5 L E S I H C L  
A W 6 H A M M E R H A M M E R

► 3. Zeichne eines der Werkzeuge, die in Übung 2 genannt werden.



► 4. Schreibe das richtige Wort unter jede Abbildung.



1. wallpaper



2. painter



3. toolbox



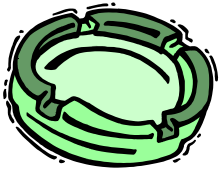
4. window

A. window, B. wallpaper, C. toolbox, D. painter

► 1. Schreibe in jedes Kästchen den richtigen Buchstaben.

# Things

1. I



2. A



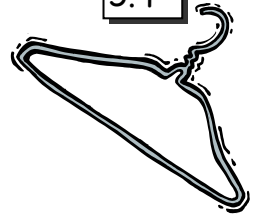
3. C




4. H



5. F




6. E



7. B




8. P



9. G



10. D



Die Bilder stehen in alphabetischer Reihenfolge.

A. brush, B. newspaper, C. can, D. saw, E. ice cubes, F. hanger, G. purse, H. corkscrew, I. ashtray, J. pliers

► 2. Trage die Wörter von Übung 1 in das Rätsel ein.

1. Aschenbecher

2. Börse

3. Dose

4. Eiswürfel

5. Kleiderbügel

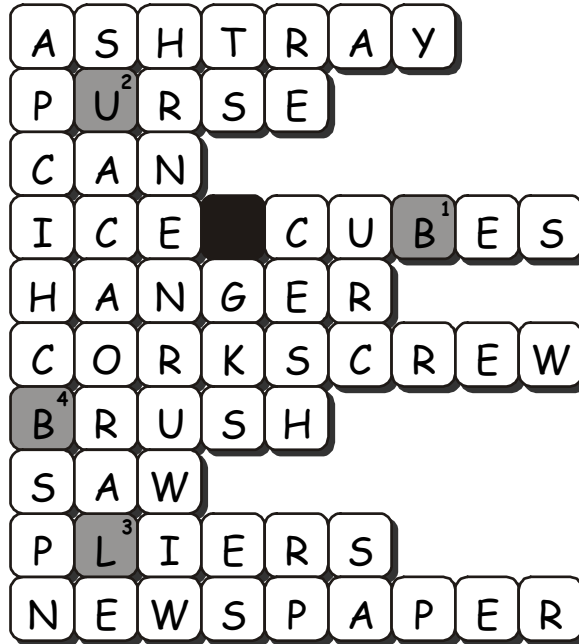
6. Korkenzieher

7. Pinsel

8. Säge

9. Zange

10. Zeitung



Englisches Wort für Glühlampe.

B<sup>1</sup> U<sup>2</sup> L<sup>3</sup> B<sup>4</sup>



► 3. Riddles/Rätsel. Weißt du die Antwort?

1. What month has 28 days?  
(Welcher Monat hat 28 Tage?)
2. What is in the middle of Paris?  
(Was steht in der Mitte von Paris?)
3. What goes up, but never goes down?  
(Was geht rauf, aber nie runter?)
4. What flies without wings?  
(Was fliegt ohne Flügel?)

1. all of them (Alle Monaten haben mindestens 28 Tage!)  
2. the letter 'r', 3. your age (dein Alter), 4. the time (die Zeit)

► 4. Denke dir einen Unsinn-Gegenstand aus, den es nicht gibt.


Gib ihm einen englischen Unsinn-Namen wie 'Thix' oder 'Prapty'.

► 1. Suche die richtige Übersetzung zu den unten stehenden Wörtern.

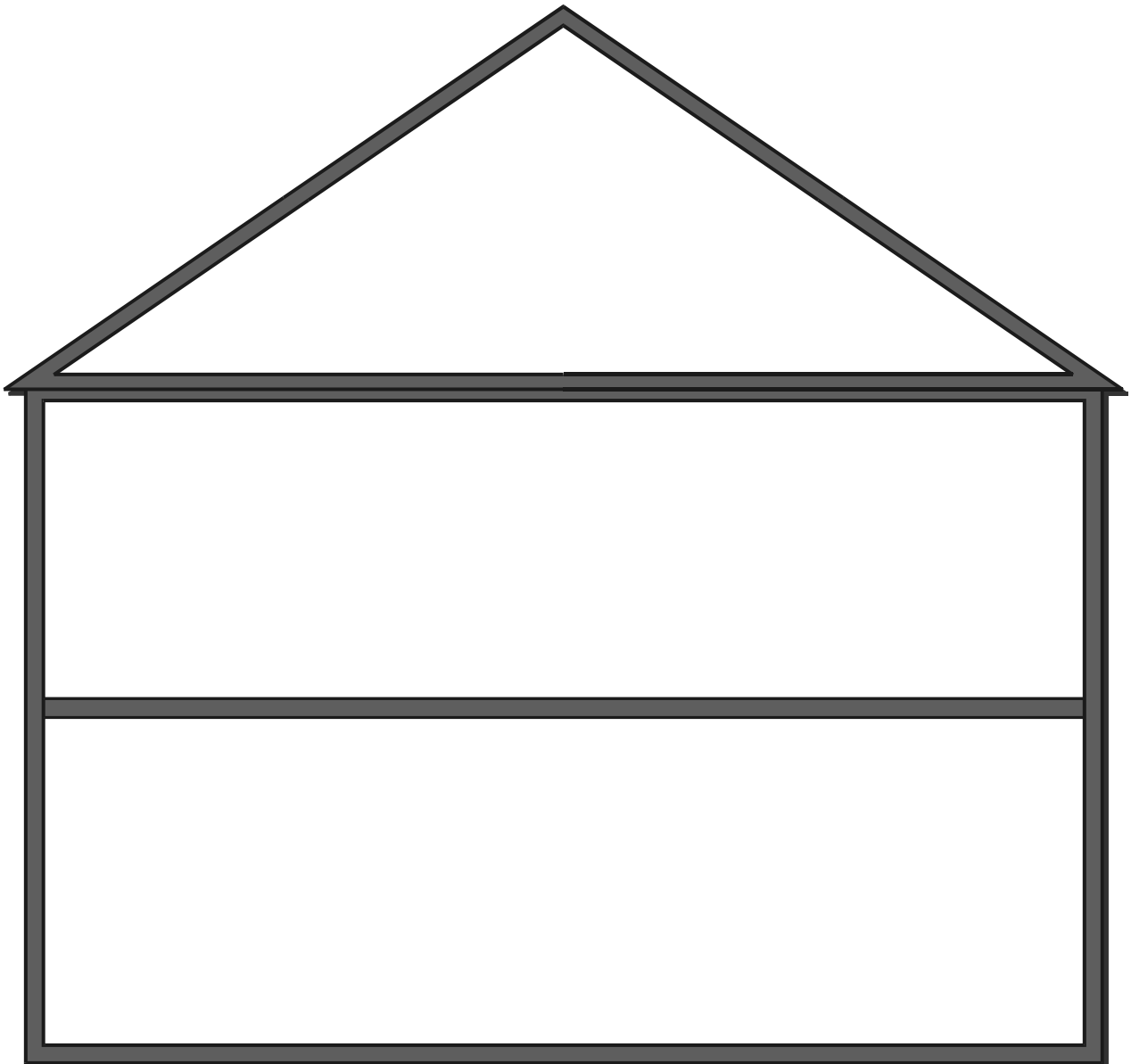
# House I

1 Schornstein	L	I hall
2 Treppenabsatz	I	O stairs
3 Schlafzimmer	V	G kitchen
4 Flur	I	L chimney
5 Dachboden	N	O bathroom
6 Küche	G	N loft
7 Keller	R	I landing
8 Treppe	O	R cellar
9 Badezimmer	O	M roof
10 Dach	M	V bedroom

Die Lösung ergibt das englische Wort für Wohnzimmer.

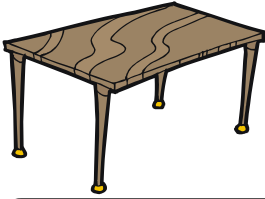


► 2. Zeichne die Zimmer in diesem Haus ein und schreibe die richtigen Namen dazu.




► 1. Schreibe das richtige Wort unter jede Abbildung.


## House II




1. table



2. carpet




3. sofa



4. fireplace



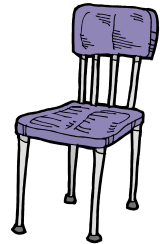
5. cabinet



6. photos




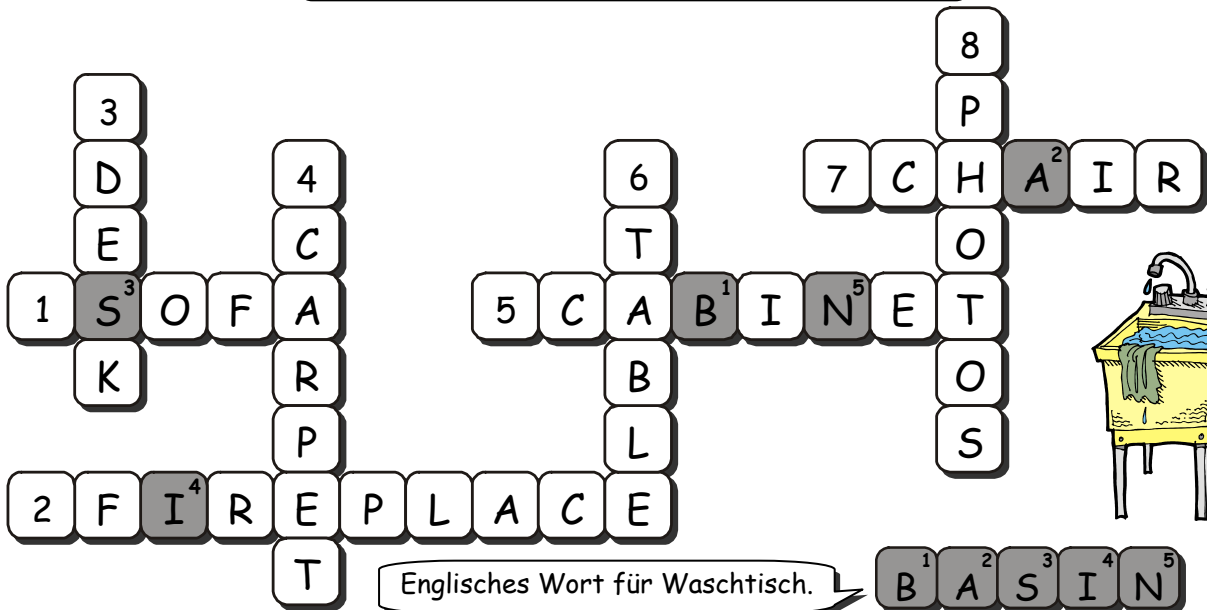
7. desk



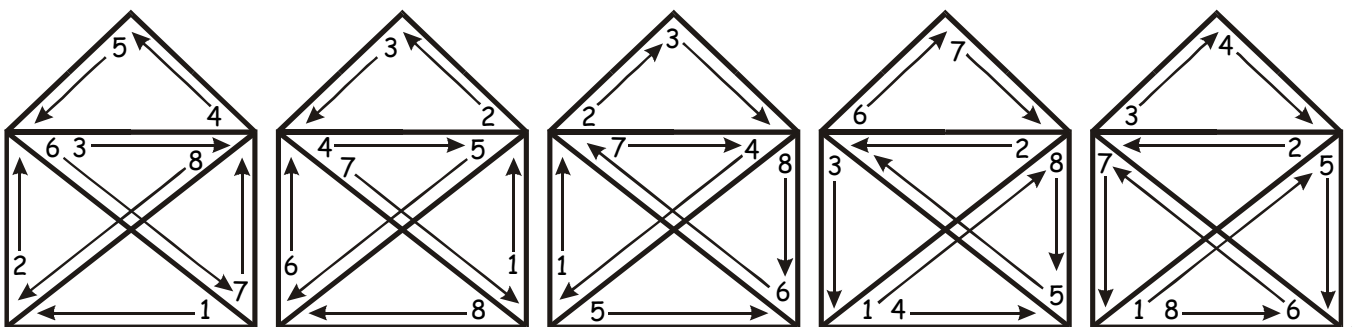
8. chair

A. carpet, B. chair, C. desk, D. cabinet, E. fireplace, F. table, G. photos, H. sofa

► 2. Trage die Wörter von Übung 1 in das Rätsel ein.



► 3. Versuche die Häuschen auf unterschiedliche Weise, ohne Absetzen des Stiftes, nachzuzeichnen.





► 1. Trage die zehn Wörter in die Felder ein.

## The beach

1. Strandball
2. Bikini
3. Gefahr
4. Qualle
5. Strandwächter
6. Ozean
7. Sonnenschirm
8. Seestern
9. Sonnencreme
10. Sonnenbrille



A. ocean, B. sun cream, C. jellyfish, D. bikini, E. starfish, F. beach ball, G. life guard, H. sunglasses, I. parasol, J. danger

Englisches Wort für Möwe.

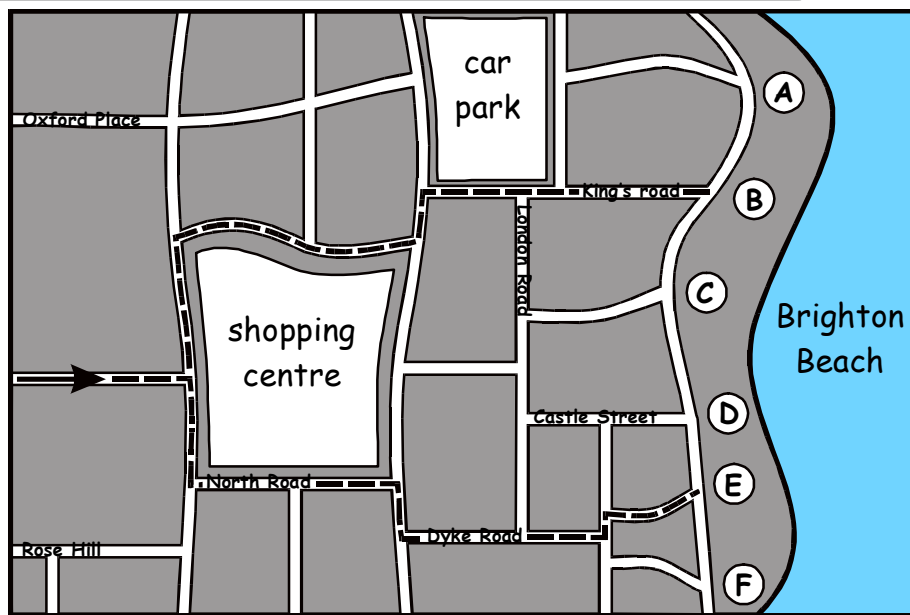
► 2. Zeichne die zwei Routen auf der Karte ein und kreise den richtigen Buchstaben ein.

1. Go straight on. (geradeaus)
2. Turn right at the end.
3. Take the first (1<sup>st</sup>) left.
4. Turn right at the end.
5. Take the first (1<sup>st</sup>) left.
6. Turn left at the end.
7. Take the first (1<sup>st</sup>) right.


A/B/C/D/E/F

1. Go straight on.
2. Turn left at the end.
3. Take the first (1<sup>st</sup>) right.
4. Take the second (2<sup>nd</sup>) left.
5. Take the first (1<sup>st</sup>) right.
6. Go straight on.

A/B/C/D/E/F



► 3. Suche die Wörter von Übung 1 in diesem Wortsuchspiel.



Schreibe hier die übrig gebliebenen Buchstaben auf.


SUNNING




► 1. Schreibe in jedes Kästchen die richtigen Buchstaben.

# Pets

1. E




2. F




3. G




4. C




5. D



6. H



7. A



8. B



A. parrot, B. dog, C. snake, D. rabbit, E. fish, F. parakeet, G. rat, H. tortoise

► 2. Trage diese zwölf Hundenamen in alphabetischer Reihenfolge in die Felder ein.

A. Lucie, B. Sam, C. Alfie, D. Jess, E. Charlie, F. Oscar, G. Jake, H. Megan, I. Lady, J. Oliver, K. Holly, L. Buster

1	A	L	F	I	E		
2	B	U	S	T	E	R	
3	C	H	A	R	L	I	E
4	H	O	L	L	Y		
5	J	A	K	E			
6	J	E	S	S			
7	L	A	D	Y			
8	L	U	C	I	E		
9	M	E	G	A	N		
10	O	L	I	V	E	R	
11	O	S	C	A	R		
12	S	A	M				
D A L M A T I A N							

Name einer Hunderasse.

► 3. Suche zu jedem Sprichwort die Bedeutung.

- To let the cat out of the bag.
- It's raining cats and dogs.
- As sick as a dog.
- It's a dog's life.
- Let sleeping dogs lie.


1 B 2 D 3 A 4 E 5 C

- So krank wie ein Hund.
- Keine schlafenden Hunde wecken.
- Ein Geheimnis verraten.
- Es regnet Bindfäden.
- Es ist ein Hundeleben.



► 4. Running hamster.


Male diesen rennenden Hamster bunt aus.




► 1. Schreibe das richtige Wort zu jeder Abbildung.

# Sea life


1. swordfish




2. shark




3. whale



4. sawfish



5. wreck



A. whale, B. swordfish, C. wreck, D. sawfish, E. shark

► 2. Suche die richtige Übersetzung.

1 Hafen

H

G coast

2 Insel

I

I seaweed

3 Küste

G

E waves

4 Leuchtturm

H

H harbour

5 Ozean

T

D sailing boat

6 Seetang

I

I island

7 Segelboot

D

T ocean


8 Wellen

E


H light house

Englisches Wort für Flutzeit.

► 3. Zeichne eine "Octopus-family"



► 4. Back to the sea. Hilf diesem Fisch zum Meer zurückzukommen.



► 1. Schreibe das richtige Wort unter jede Abbildung.

# Hospital



1. injection



2. bandage



3. banana

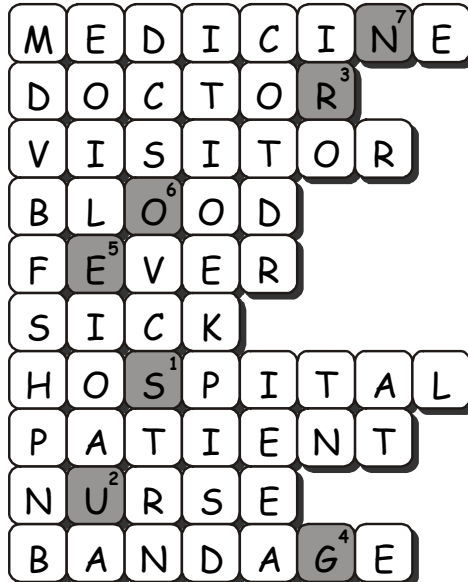


4. operation

A. operation, B. bandage, C. banana, D. injection

► 2. Suche die korrekte Übersetzung zu jedem Wort.

1. Arznei
2. Arzt
3. Besucher
4. Blut
5. Fieber
6. krank
7. Krankenhaus
8. Patient
9. Schwester
10. Verband



## ANTWORTEN

- |             |             |
|-------------|-------------|
| A. blood    | F. medicine |
| B. sick     | G. nurse    |
| C. doctor   | H. fever    |
| D. visitor  | I. bandage  |
| E. hospital | J. patient  |

Die Lösung ist das englische Wort für Chirurg.

<sup>1</sup>S<sup>2</sup>U<sup>3</sup>R<sup>4</sup>G<sup>5</sup>E<sup>6</sup>O<sup>7</sup>N

► 3. Fülle diese Karte mit deinen Daten aus.

### The Royal London Hospital Patient Information Card

Trage hier deinen Namen ein, dein Geburtsdatum, usw.


1. Name: \_\_\_\_\_
2. Date of birth: \_\_\_\_\_
3. Weight: \_\_\_\_\_ kg    4. Height: \_\_\_\_\_ cm
5. Temperature: \_\_\_\_\_ °Celsius
6. Bloodgroup: A/AB/B/O \_\_\_\_\_
7. Bloodpressure: low/normal/high \_\_\_\_\_
8. Allergies: yes/no \_\_\_\_\_

► 4. Zeichne hier eine grosse Spritze. (syringe)

syringe

► 1. Schreibe das richtige Wort unter jede Abbildung.

# Soldier




1. explosion



2. sleeping



3. thirst



4. lost (verirrt)



5. potatoes



6. campfire



7. climbing




8. letter

A. letter, B. sleeping, C. lost, D. explosion, E. campfire, F. thirst, G. climbing, H. potatoes

► 2. Wie lautet die korrekte Übersetzung?

1 Armee	B	E soldier
2 Bataillon	R	D war <span>Krieg</span>
3 Freiheit	I	A barracks
4 Friede	G	R troops
5 Kaserne	A	R battalion
6 Krieg	D	I freedom
7 Luftmacht	I	B army
8 Soldat	E	I air forces
9 Truppen	R	G peace

Rang in der englischen Armee.



fighter/Kampfflugzeug

► 3. Battlefield/Schlachtfeld. Wer gewinnt den Kampf?

	1	2	3	4	5	6	7	8	9	10
A										
B										
C										
D										
E										
F										
G										
H										
I										
J										

Verstecke deine Panzer, Bataillons und Raketen auf dem Spielfeld hier oben. Spiel das Spiel zusammen mit jemand anderem. Nenne abwechselnd eine Koordinate. Treffer ist 'hit', Fehlschuss ist 'miss'.


- 6 x tank **T** **T**    - 3 x Battalion **B** **B**  
 - 4 x missile **M**                      **B** **B**

► 1. Wie lautet die korrekte Übersetzung zu diesem Gedicht?

# The weather

1. it's a windy day  
little snowflakes  
on the ground  
hide the streets away  
2. it's a sunny day  
beams of sunlight  
in the air  
drive the cold away  
3. it's a rainy day  
drops of water  
on the windows  
tick the time away  
4. warm and sunny  
cold and grey  
what's the weather like  
today?

A. es ist ein sonniger Tag  
Sonnenstrahlen  
in der Luft  
vertreiben die Kälte  
B. warm und sonnig  
kalt und grau  
wie ist das Wetter  
heute?  
C. heute regnet es  
Wassertropfen  
auf den Fenstern  
klopfen die Zeit weg  
D. es weht heute  
kleine Schneeflocken  
auf der Erde  
verbergen die Straßen



1 D 2 A 3 C 4 B

► 2. Schreibe das richtige Wort unter jede Abbildung.




1. temperature



2. sunshine



3. tornado

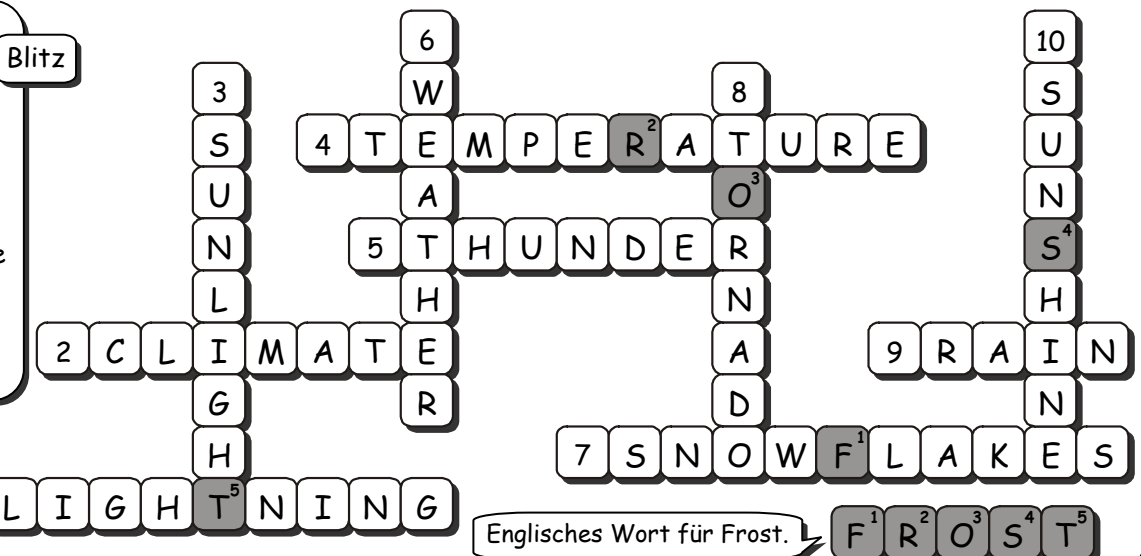


4. snowflakes

A. temperature, B. snowflakes, C. tornado, D. sunshine

► 3. Löse das Rätsel mit den daneben stehenden zehn Wörtern.

A. climate  
B. lightning  
C. rain  
D. snowflakes  
E. sunlight  
F. sunshine  
G. temperature  
H. thunder  
I. tornado  
J. weather





► 1. Schreibe das richtige Wort unter jede Abbildung.

# Transport



1. car



2. parachute



3. aeroplane

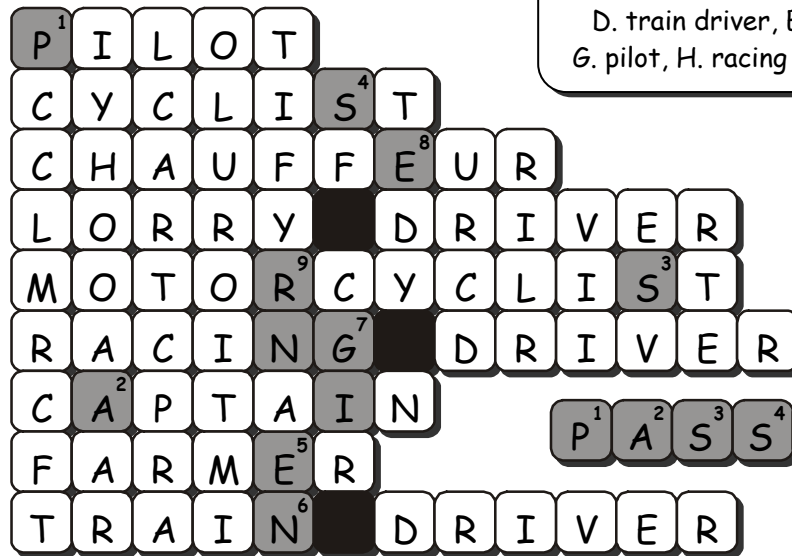


4. balloon

A. parachute, B. balloon, C. aeroplane, D. car

► 2. Suche den dazugehörigen "Steuermann".

- 1 aeroplane
- 2 bicycle
- 3 limousine
- 4 lorry
- 5 motorbike
- 6 racing car
- 7 sailing ship
- 8 tractor
- 9 train



A. chauffeur, B. motorcyclist, C. farmer,  
D. train driver, E. cyclist, F. captain,  
G. pilot, H. racing driver, I. lorry driver



Englisches Wort für  
Passagier.

► 3. Male diesen Piloten und sein Flugzeug aus.



► 4. Lese nachfolgende Fragen und kreuze die richtige Antwort an.

How do you go to school?

on foot

☐

by bike

☐

by car

☐

by bus

☐

Wie gehst du zur Schule?

How do you go on holiday?

on foot

☐

by bike

☐

by car

☐

by bus

☐

by train

☐

by aeroplane


☐

Wie fährst du in Urlaub?



► 1. Schreibe das richtige Wort unter jede Abbildung.

# Insects



1. grasshopper



2. ladybird



3. worm



4. ant


A. ladybird, B. grasshopper, C. ant, D. worm

► 2. Trage die englischen Tiernamen in alphabetischer Reihenfolge ein.

1. Ameise
2. Schmetterling
3. Raupe
4. Tausendfüßer
5. Fliege
6. Heuschrecke
7. Marienkäfer
8. Schnecke
9. Spinne
10. Wurm

A	N	T																	
B <sup>3</sup>	U	T	T	E	R	F	L	Y											
C	A	T	E	R	P	I	L	L	A	R									
C <sup>1</sup>	E	N	T	I	P	E	D	E											
F	L	Y																	
G	R	A	S	S	H	O <sup>2</sup>	P	P	E	R									
L	A	D	Y	B <sup>6</sup>	I	R	D												
S <sup>7</sup>	N	A	I	L															
S	P	I	D	E <sup>5</sup>	R														
W <sup>4</sup>	O	R	M																

caterpillar

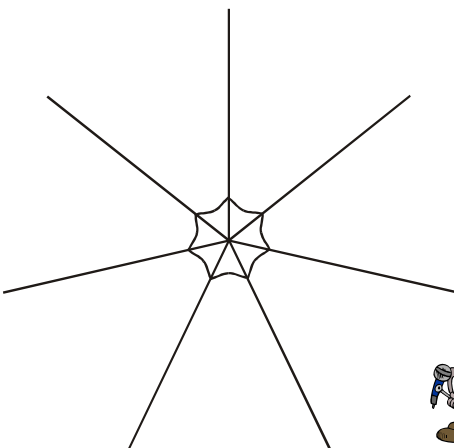


Englisches Wort für Spinnennetze.

C<sup>1</sup> O<sup>2</sup> B<sup>3</sup> W<sup>4</sup> E<sup>5</sup> B<sup>6</sup> S<sup>7</sup>

A. ladybird, B. spider, C. fly, D. ant, E. worm, F. centipede, G. butterfly, H. caterpillar, I. snail, J. grasshopper

► 3. Vervollständige dieses Spinnennetz.



► 4. Did you know that? (Wußtest du das?)

1. Ants can lift twenty times their own bodyweight.
2. Butterflies taste with their feet.
3. It can take a spider up to three hours to spin a web.
4. A queen bee can lay 3000 eggs in a day.

1 B 2 A 3 D 4 C

- A. Schmetterlinge schmecken mit ihren Füßen.
- B. Ameisen können zwanzig Mal ihr eigenes Gewicht hochheben.
- C. Eine Bienenkönigin kann 3000 Eier pro Tag legen.
- D. Eine Spinne kann zum Weben eines Netzes bis zu drei Stunden brauchen.

► 1. Schreibe das richtige Wort unter jede Abbildung.


# Cowboy



1. full gallop



2. wanted



3. lasso



4. STOP



5. gold



6. saloon



7. gunfighter



8. Indian

A. gold, B. Indian, C. full gallop, D. saloon, E. STOP, F. gunfighter, G. wanted, H. lasso

► 2. Male diesen Cowboy und sein Pferd bunt aus.



► 3. Trage diese zwölf Pferdenamen in alphabetischer Reihenfolge in die Felder ein.

1	A	P	A	C	H	E <sup>3</sup>			
2	B	R	O	W <sup>8</sup>	N	I	E		
3	C	H <sup>2</sup>	A	M	P	I	O	N	
4	R	A	I <sup>5</sup>	D	E	R			
5	R	A	N	G	E	R			
6	R	E	B	E	L <sup>6</sup>				
7	R	O	C	K	Y				
8	S	I	L	V	E <sup>9</sup>	R			
9	S <sup>10</sup>	M	O	K	E				
10	S	N	O	W <sup>4</sup>	Y				
11	S	T	A	R	L	I	G	H	T <sup>1</sup>
12	T <sup>11</sup>	H	U	N	D <sup>7</sup>	E	R		

A. Rebel, B. Brownie, C. Rocky, D. Thunder, E. Ranger, F. Starlight, G. Snowy, H. Smoke, I. Raider, J. Apache, K. Champion, L. Silver

T H E W I L D W E S T

► 1. Schreibe das unterstrichene Wort unter jedes Tier.


## Animal sounds




1. howls



2. bleats



3. crows



4. meows

A. a cat meows, B. a wolf howls, C. a goat bleats, D. a cock crows

► 2. Schreibe die richtige Übersetzung neben die nachfolgenden Sätze.

1. Bienen summen
2. Enten schnattern
3. Hühner gackern
4. Hunde bellen
5. Hyänen lachen
6. Kühe muhen
7. Löwen brüllen
8. Pferde wiehern
9. Vögel tschilpen
10. Wölfe heulen


1. bees buzz
2. ducks quack
3. chicken cackle
4. dogs bark
5. hyenas laugh
6. cows moo
7. lions roar
8. horses whinny
9. birds chirp
10. wolves howl

horses  
whinny



A. cows moo, B. lions roar, C. dogs bark, D. hyenas laugh, E. birds chirp, F. ducks quack, G. bees buzz, H. horses whinny, I. wolves howl, J. chicken cackle

► 3. Suche die zehn Tierlaute.



1. bark, 2. buzz, 3. cackle, 4. chirp, 5. howl,
6. laugh, 7. moo, 8. quack, 9. roar, 10. whinny

Die übrig gebliebenen Buchstaben bilden zusammen den Ruf einer Eule.

H O O T

► 4. Male diese Eule schön bunt aus.



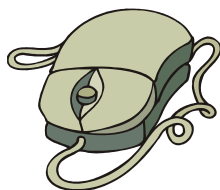
owl

► 1. Schreibe das richtige Wort unter jede Abbildung.

# Computer




1. computer



2. mouse



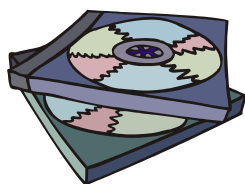
3. keyboard



4. screen



5. printer



6. CDs



7. webcam

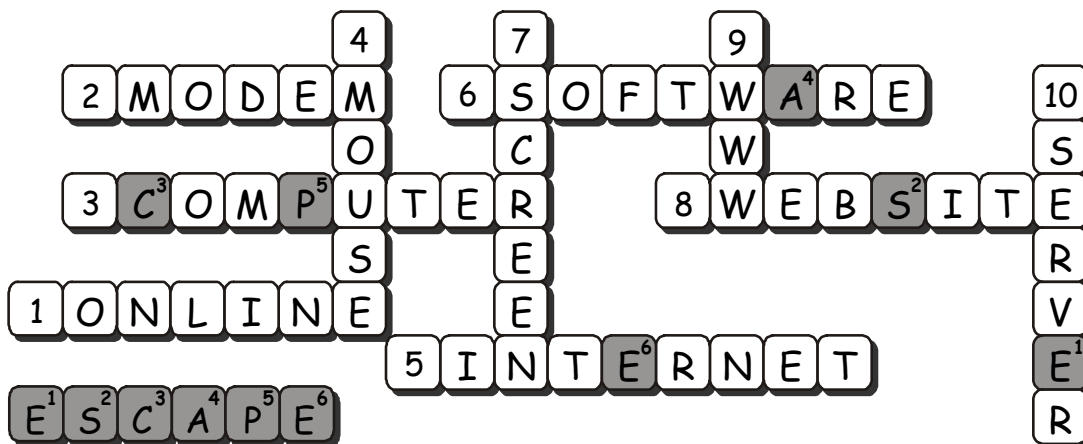


8. laptop

A. laptop, B. mouse, C. printer, D. screen, E. computer, F. CDs, G. keyboard, H. webcam

► 2. Trage die Wörter in dem nachstehenden Rätsel ein. (Fange mit 'www' an.)

1. computer
2. internet
3. modem
4. mouse
5. online
6. screen
7. server
8. software
9. website
10. www



► 3. Zeichne einen lustigen Bildschirmschoner.

screensaver

► 4. Did you know that? (Wußtest du das?)

1. The World Wide Web was invented in 1990.
2. The first mouse was invented in 1963.
3. IBM introduced a Personal Computer in 1981.
4. The chip was invented in 1958.

1 C 2 D 3 A 4 B

- A. IBM brachte 1981 einen PC heraus.
- B. Der Chip wurde 1958 erfunden.
- C. Das weltweite Netz wurde 1990 erfunden.
- D. Die erste Maus wurde 1963 erfunden.

► 1. Schreibe das richtige Wort unter jede Abbildung.

# Shopping



1. perfume



2. shopping



3. CDs



4. trousers



5. closed



6. television



7. shirts



8. cash point

A. television, B. cash point, C. CDs, D. perfume, E. closed, F. shirts, G. trousers, H. shopping

► 2. Trage die acht Kleidungsstücke (Übung 3) in alphabetischer Reihenfolge in die Felder ein.

1 B L O U S E 2 J A C K E T 3 J E A N S 4 S U

S T A E W S 6 R E T A E W S 5 S S E R D - N

H I

S H O E S

R T 7 S W I M S H O R T S 8 T - S H I R T

► 3. Addiere alle Beträge.

Kassenbon  
(receipt)

**FASHION NOW**  
London / Birmingham / Leeds  
Barnet Road / 01727 828418 £

Pfund

- # 1. sweatshirt	6,95
- # 2. blouse	12,50
- # 3. jacket	19,90
- # 4. sun-dress	10,-
- # 5. T-shirt 2x 4,95	9,90
- # 6. jeans	13,95
- # 7. swim shorts	6,75
- # 8. sweater	7,95
total	£ 87,90

► 4. Was hast du als letztes gekauft?

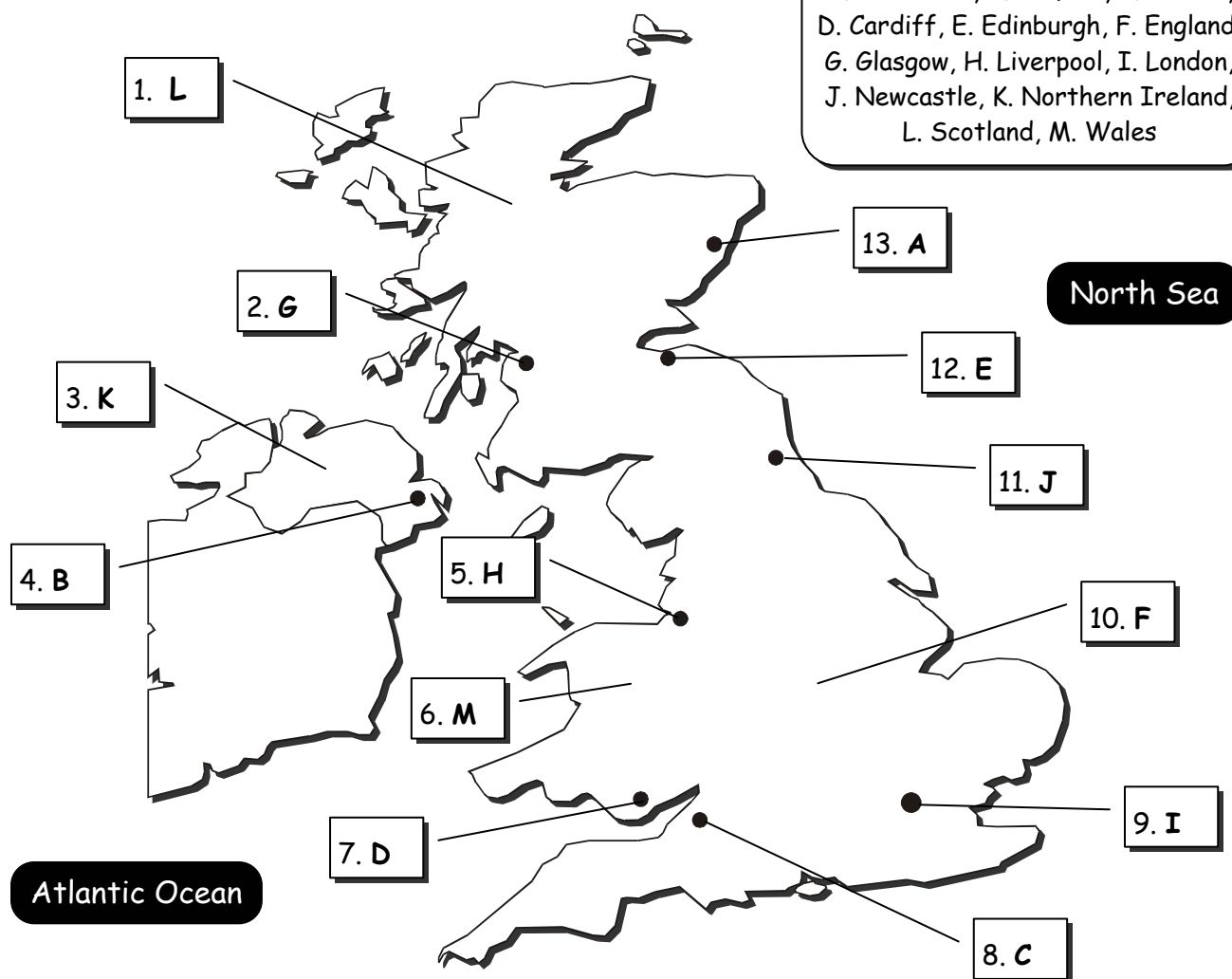
a book/a shirt/a DVD/



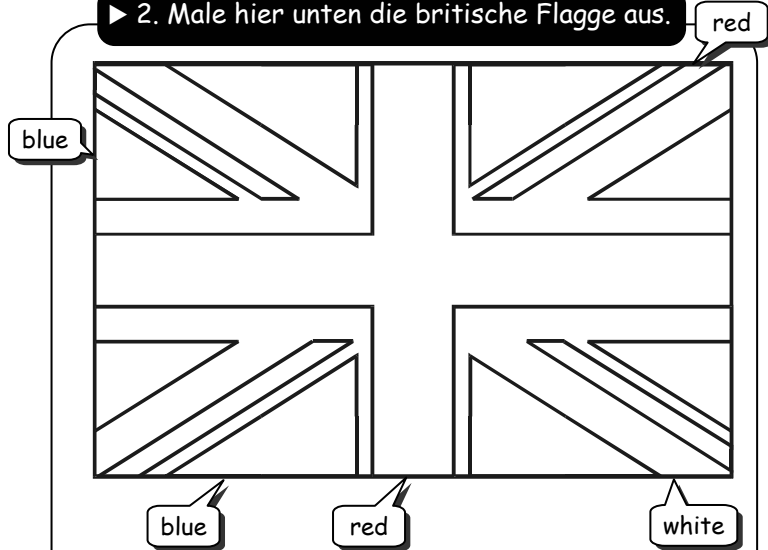
► 1. Schreibe mit Hilfe eines Atlas die Buchstaben auf.

# United Kingdom

A. Aberdeen, B. Belfast, C. Bristol, D. Cardiff, E. Edinburgh, F. England, G. Glasgow, H. Liverpool, I. London, J. Newcastle, K. Northern Ireland, L. Scotland, M. Wales



► 2. Male hier unten die britische Flagge aus.



Die britische Fahne, Union Flag, wird auch Union Jack genannt. Die Fahne ist eine Kombination der englischen, irischen und schottischen Fahne.

► 3. Beantworte diese neun Fragen.

1. London liegt an der ( E ).
2. Von Nord nach Süd ist es ungefähr ( D ) km.
3. Der größte ( I ) liegt in Nordirland.
4. Der höchste ( N ) liegt in Schottland. (1343 m)
5. Die Hauptstadt von ( B ) ist London.
6. Cardiff ist die Hauptstadt von ( U ).
7. Die Hauptstadt von Nordirland ist ( R ).
8. Der heißeste Monat ist ( G ).
9. Der Name der englischen ( H ) ist Union Flag.

## ANTWORTEN

H. Fahne, G. Juli, N. Berg, I. See, D. 1000, U. Wales, B. England, E. Themse, R. Belfast

E<sup>1</sup> D<sup>2</sup> I<sup>3</sup> N<sup>4</sup> B<sup>5</sup> U<sup>6</sup> R<sup>7</sup> G<sup>8</sup> H<sup>9</sup>

► 1. Schreibe die entsprechende Zahl zur richtigen Übersetzung.

## Words I

A. 1. Apfel, 2. Luft, 3. Adresse	<input type="checkbox"/> 3 address	<input type="checkbox"/> 1 apple	<input type="checkbox"/> 2 air
B. 1. Körper, 2. Brot, 3. Junge	<input type="checkbox"/> 1 body	<input type="checkbox"/> 2 bread	<input type="checkbox"/> 3 boy
C. 1. Uhr, 2. Stadt, 3. Kind	<input type="checkbox"/> 2 city	<input type="checkbox"/> 1 clock	<input type="checkbox"/> 3 child
D. 1. Traum, 2. Tür, 3. Hund	<input type="checkbox"/> 2 door	<input type="checkbox"/> 3 dog	<input type="checkbox"/> 1 dream
E. 1. Ellbogen, 2. Osten, 3. Ende	<input type="checkbox"/> 3 end	<input type="checkbox"/> 1 elbow	<input type="checkbox"/> 2 east
F. 1. Feder, 2. Vater, 3. Zukunft	<input type="checkbox"/> 1 feather	<input type="checkbox"/> 3 future	<input type="checkbox"/> 2 father
G. 1. Leim, 2. Mädchen, 3. Spiel	<input type="checkbox"/> 2 girl	<input type="checkbox"/> 3 game	<input type="checkbox"/> 1 glue
H. 1. Haus, 2. Herz, 3. hundert	<input type="checkbox"/> 1 house	<input type="checkbox"/> 2 heart	<input type="checkbox"/> 3 hundred
I. 1. Eis, 2. Tinte, 3. Injektion	<input type="checkbox"/> 1 ice cream	<input type="checkbox"/> 3 injection	<input type="checkbox"/> 2 ink
J. 1. Qualle, 2. Saft, 3. Jacke	<input type="checkbox"/> 3 jacket	<input type="checkbox"/> 2 juice	<input type="checkbox"/> 1 jellyfish
K. 1. Schlüssel, 2. Küche, 3. König	<input type="checkbox"/> 2 kitchen	<input type="checkbox"/> 1 key	<input type="checkbox"/> 3 king
L. 1. Glück, 2. Leben, 3. Allee	<input type="checkbox"/> 3 lane	<input type="checkbox"/> 2 life	<input type="checkbox"/> 1 luck
<b>Insgesamt</b>	<b>24</b>	<b>24</b>	<b>24</b>

► 2. Übersetze die Wörter ins Englische und trage sie danach in derselben Reihenfolge in die Felder ein.

1 A P P L E 2 G I R L 3 J U I C E 4 F E A T

1. Apfel, 2. Mädchen, 3. Saft, 4. Feder, 5. Kind, 6. Glück,  
7. Ellbogen, 8. Traum, 9. Brot, 10. Leben, 11. Herz, 12. Leim

E R D 8 W O B L E 7 K C U L 6 D L I H C 5 R

A

M

9 B R E A D 10 L I F E 11 H E A R T 12 G L U E


► 3. Did you know that? (Wußtest du das?)

- There are more than 200 species of jellyfish.
- Jellyfish are more than 95% water.
- They have no heart, bones or brains.
- Jellyfish kill more people than the Great White Shark.

1 D 2 C 3 A 4 B

- Sie haben kein Herz, Knochen oder Gehirn.
- Quallen töten mehr Menschen als der große weiße Hai.
- Quallen bestehen zu mehr als 95% aus Wasser.
- Es gibt mehr als 200 Arten Quallen.

► 4. Zeichne hier unten eine 'jellyfish-family'.



► 1. Übersetze die unten angeführten Wörter ins Englische.

## Combinations

- |              |           |
|--------------|-----------|
| 1. kalt      | 1. cold   |
| 2. schmutzig | 2. dirty  |
| 3. trocken   | 3. dry    |
| 4. früh      | 4. early  |
| 5. schwer    | 5. heavy  |
| 6. tief      | 6. low    |
| 7. arm       | 7. poor   |
| 8. langsam   | 8. slow   |
| 9. leise     | 9. soft   |
| 10. jung     | 10. young |

A. low, B. young, C. cold, D. poor, E. dirty, F. slow, G. dry, H. heavy, I. soft, J. early


- |            |          |
|------------|----------|
| 1. rein    | 1. clean |
| 2. schnell | 2. fast  |
| 3. hoch    | 3. high  |
| 4. spät    | 4. late  |
| 5. leicht  | 5. light |
| 6. laut    | 6. loud  |
| 7. alt     | 7. old   |
| 8. reich   | 8. rich  |
| 9. warm    | 9. warm  |
| 10. nass   | 10. wet  |

A. light, B. rich, C. wet, D. late, E. fast, F. old, G. warm, H. loud, I. clean, J. high

► 2. Schreibe das gegenteilige Wort daneben auf.


- |          |          |
|----------|----------|
| 1. heavy | 1. light |
| 2. loud  | 2. soft  |
| 3. poor  | 3. rich  |
| 4. young | 4. old   |
| 5. late  | 5. early |
| 6. dry   | 6. wet   |
| 7. fast  | 7. slow  |
| 8. cold  | 8. warm  |
| 9. clean | 9. dirty |
| 10. low  | 10. high |

A. light  
B. slow  
C. high  
D. rich  
E. early  
F. warm  
G. old  
H. dirty  
I. soft  
J. wet



► 3. Zeichne das Gegenteil.

a slow car




a

car

► 4. Zeichne das Gegenteil.

a clean shirt



a

shirt


► 1. Schreibe in jedes Kästchen den richtigen Buchstaben.

# Jobs I

1. D



2. G



3. F



4. C



5. B



6. A



7. E



8. H



A. nurse, B. newsreader, C. life guard, D. butcher, E. optician, F. greengrocer, G. camera woman, H. security guard

► 2. Wie lautet die korrekte Übersetzung?


- |                        |   |                   |
|------------------------|---|-------------------|
| 1. Nachrichtensprecher | M | N. nurse          |
| 2. Kamerafrau          | E | M. newsreader     |
| 3. Strandwächter       | C | C. life guard     |
| 4. Gemüsehändler       | H | E. camera woman   |
| 5. Wächter             | A | I. optician       |
| 6. Krankenschwester    | N | H. greengrocer    |
| 7. Optiker             | I | C. butcher        |
| 8. Fleischer           | C | A. security guard |

► 3. Zeichne hier was du später werden willst.

► 4. Up and down. Befolge die Anweisungen und schreibe die Buchstaben auf.

- Take two steps up. (W)
- Take two steps left and one down.
- Take one step right and two down.
- Take three steps right and one down.
- Take one step up and one left.
- Take two steps up.
- Take one step up and two left.
- Take one step left and two down.
- Take one step down.
- Take one step down and three right.
- Take four steps up.
- Take two steps down.
- Take one step right.
- Take two steps up.

- Take one step left and one down.
- Take two steps down and one left.
- Take two steps right.




Trage die Lösung hier ein.




► 1. Schreibe in jedes Kästchen den richtigen Buchstaben.

## Jobs II

1. G



2. E



3. A



4. B



5. D




6. F



7. C

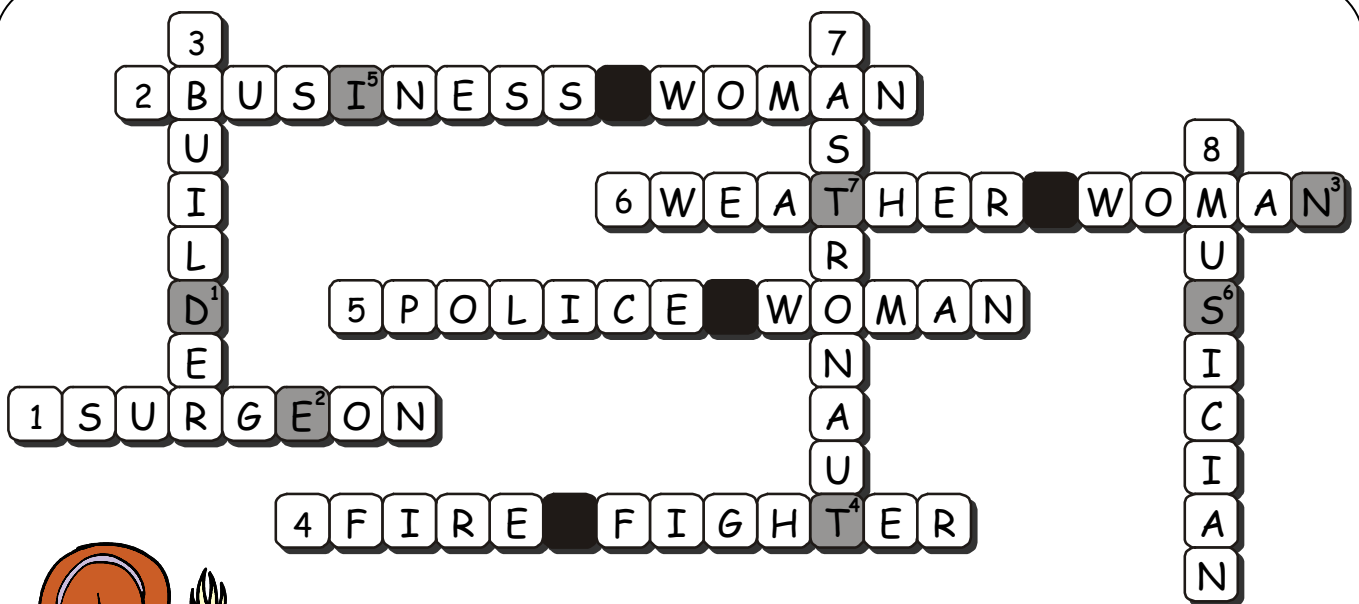


8. H



A. business woman, B. fire fighter, C. surgeon, D. musician, E. builder, F. police woman, G. astronaut, H. weather woman

► 2. Fülle das Rätsel mit den oben stehenden Berufen aus.



Die Lösung ist das englische Wort für Zahnarzt.

DENTIST

► 3. Zeichne hier das Wartezimmer vom Zahnarzt.



► 1. Schreibe das richtige Wort zu jedem Bild.

# Camping



1. rucksack



2. burner



3. campfire



4. boots

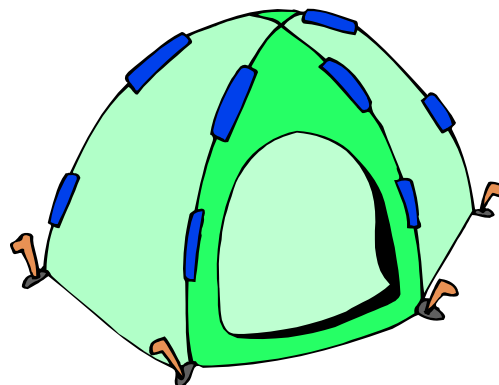
A. rucksack, B. boots, C. burner, D. campfire

► 2. Trage die unten stehenden Wörter in alphabetischer Reihenfolge in die Felder ein.

A. shampoo, B. plasters, C. towel, D. watch, E. money, F. trousers, G. underwear, H. camera, I. scissors, J. socks, K. T-shirts, L. batteries, M. passport, N. torch, O. comb, P. matches, Q. soap, R. sunglasses

Feriencheckliste

1	Batterien	B	A	T	T	E	R	I <sup>6</sup>	E	S
2	Kamera	C	A	M	E	R	A			
3	Kamm	C	O	M <sup>3</sup>	B					
4	Streichhölzer	M	A	T	C	H	E	S		
5	Geld	M	O	N	E	Y				
6	Pass	P	A	S	S	P	O	R	T <sup>7</sup>	
7	Pflaster	P	L	A	S	T	E	R	S	
8	Schere	S	C	I	S	S	O	R	S	
9	Shampoo	S	H	A	M	P <sup>4</sup>	O	O		
10	Seife	S	O	A	P					
11	Socken	S	O	C	K	S				
12	Sonnenbrille	S	U	N	G	L	A	S	S	E <sup>8</sup>
13	Taschenlampe	T	O	R	C <sup>1</sup>	H				
14	Handtuch	T	O	W	E	L				
15	Hose	T	R	O	U	S	E	R	S	
16	T-Shirts	T	-	S <sup>5</sup>	H	I	R	T	S	
17	Unterwäsche	U	N	D	E	R	W	E	A <sup>2</sup>	R
18	Uhr	W	A	T	C	H				



C<sup>1</sup> A<sup>2</sup> M<sup>3</sup> P<sup>4</sup> S<sup>5</sup> I<sup>6</sup> T<sup>7</sup> E<sup>8</sup>

Die Lösung ist das englische Wort für Campingplatz.

► 1. Schreibe in jedes Kästchen den richtigen Buchstaben.

# Signs I

1. F



2. B



3. G



4. D



5. C



6. E



7. H



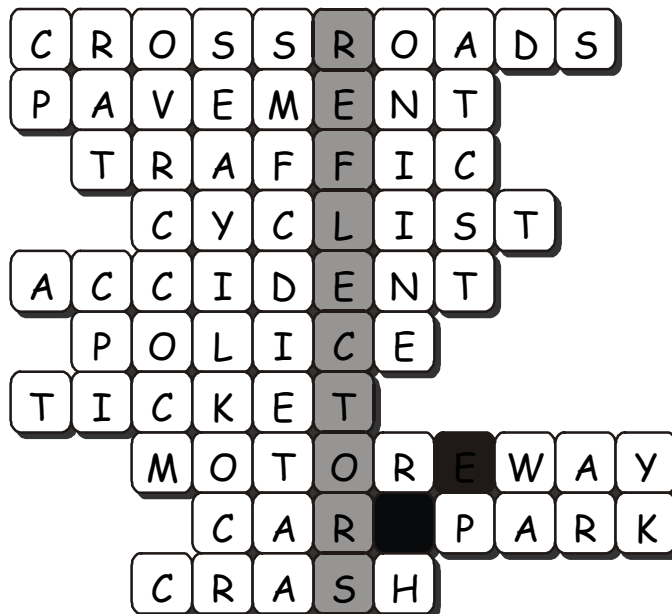
8. A



A. falscher Weg, B. Einbahnstraße, C. Tempolimit, D. dichter Nebel, E. Dünnes Eis, F. Baby an Bord, G. langsam, H. Frisch gestrichen

► 2. Trage die richtige Übersetzung in die Felder daneben ein.


1. Kreuzung
2. Gehweg
3. Verkehr
4. Radfahrer
5. Unglück
6. Polizei
7. Strafzettel
8. Autobahn
9. Parkplatz
10. Aufprall



## ANSWERS



- A. ticket
- B. traffic
- C. crossroads
- D. car park
- E. accident
- F. pavement
- G. motor way
- H. crash
- I. cyclist
- J. police

► 3. Ergänze die Zeichnung der Ampel und des Fahrrades.



traffic lights

bicycle



► 1. Schreibe in jedes Kästchen den richtigen Buchstaben.

## Signs II



1. F



2. D



3. H



4. A



5. C



6. E




7. G



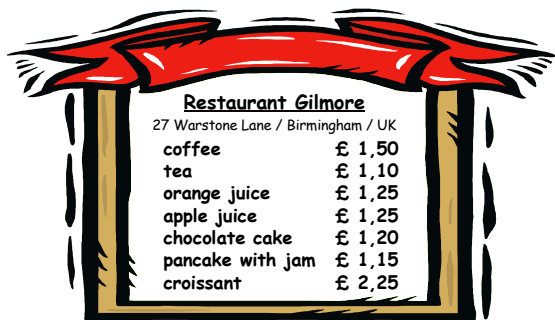
8. B

A. Bienenfarm, B. Hüte dich vor dem Hund, C. Molkereiprodukte, D. Schuhmacher, E. Betreten des Rasens verboten, F. Reinigung, G. Vermisste Katze, H. Limonade zu verkaufen

► 2. Hilf der vermissten Katze, den Weg nach Hause zu finden.



► 3. Was kostet die unten stehende Bestellung?



- 1 coffee and 2 orange juice
- 2 chocolate cakes and
- 1 croissant

£ 8,65

► 4. Denke dir ein Aushängeschild für Restaurant Gilmore aus. Zeichne es und male es danach aus.

► 1. Schreibe die Hauptstädte in alphabetischer Reihenfolge auf.

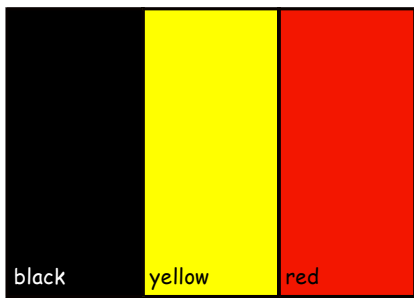
# Europe I

1. Greece	Athens
2. Switzerland	Bern
3. Belgium	Brussels
4. Romania	Bucharest
5. Denmark	Copenhagen
6. Finland	Helsinki
7. Portugal	Lisbon
8. Spain	Madrid
9. Iceland	Reykjavik
10. Bulgaria	Sofia
11. Albania	Tirana
12. Croatia	Zagreb

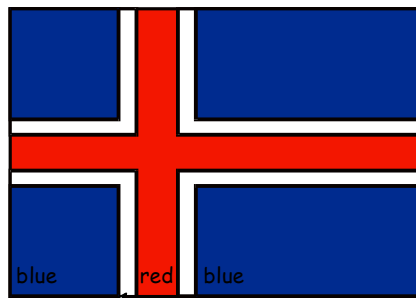


A. Helsinki, B. Madrid, C. Brussels,  
D. Bucharest, E. Tirana, F. Zagreb,  
G. Copenhagen, H. Bern, I. Sofia,  
J. Lisbon, K. Reykjavik, L. Athens


► 2. Male die Fahnen von Belgien, Island und Rumänien mit den entsprechenden Farben aus.



Belgium



white Iceland



Romania

► 3. Trage hier unten die Namen von 7 europäischen Hauptstädten ein.

a Spanish dancer

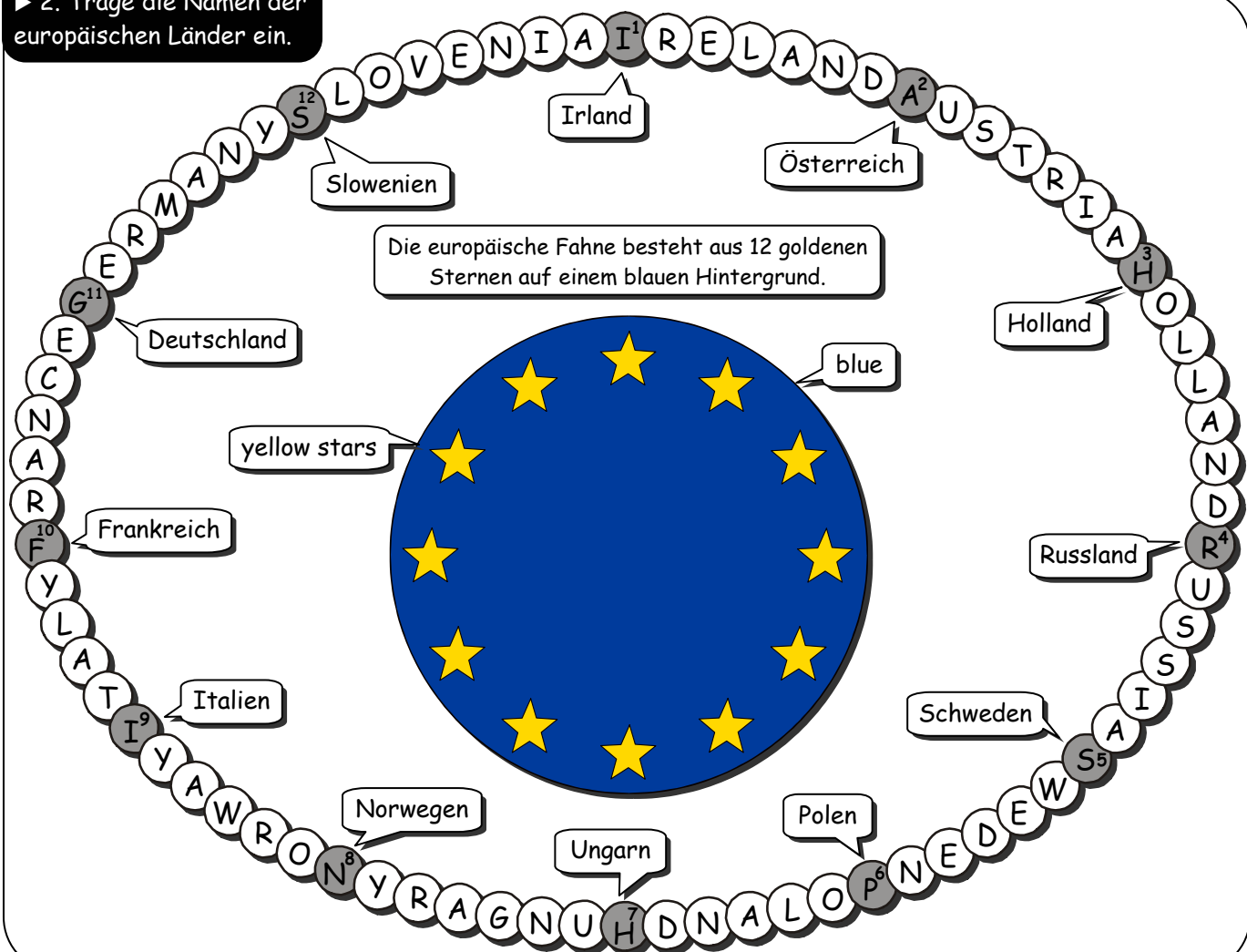


H<sup>1</sup> S<sup>2</sup> O F I A  
E  
L  
S  
I B<sup>3</sup> E R N  
N  
K  
I  
M<sup>4</sup> A D R I D

B<sup>5</sup>  
R  
U  
S  
S  
E  
L  
S  
Z<sup>6</sup> A G R E B  
B<sup>7</sup>  
U  
C  
H  
A  
R  
E  
S  
T

## Europe II

► 2. Trage die Namen der europäischen Länder ein.






► 1. Schreibe in jedes Kästchen den richtigen Buchstaben.

# Traffic I

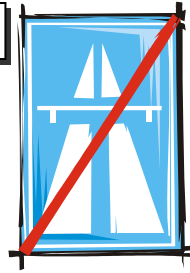
1. G



2. B



3. C



4. A



5. F



6. D



7. H



8. E

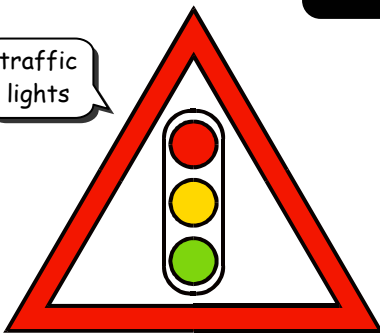


A. bridge ahead, B. bend to left, C. end of motorway, D. maximum height, E. roundabout, F. road works, G. maximum speed, H. slippery road

Kreisverkehr

► 2. Male die unten stehenden Verkehrsschilder aus.

traffic lights



parking place

danger



► 3. Suche die richtige Übersetzung und trage die Wörter in die Felder daneben ein.

1. Straße

2. Kurve

3. Brücke

4. Gefahr

5. Geschwindigkeit

6. Höhe

7. Kreisverkehr

8. Kreuzung

9. Verkehr

10. Zebrastreifen

R O A D

B E N D

B R I D G E

D A N G E R

S P E E D

H E I G H T

R O U N D A B O U T

C R O S S R O A D S

T R A F F I C

Z E B R A C R O S S I N G

D I R E C T I O N

Englisches Wort für Richtung.

- A. roundabout
- B. speed
- C. zebra crossing
- D. bend
- E. danger
- F. traffic
- G. height
- H. bridge
- I. crossroads
- J. road

► 1. Schreibe in jedes Kästchen den richtigen Buchstaben.

## Traffic II


1. H



2. F



3. A



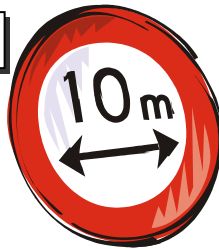
4. D



5. G



6. C



7. E



8. B




A. two-way traffic, B. side winds, C. maximum length, D. no motor vehicles, E. uneven road, F. crossroads, G. falling rocks, H. wild animals

Fahrzeuge


► 2. Male die unten stehenden Verkehrsschilder aus.



one-way traffic



gib Vorfahrt



no parking

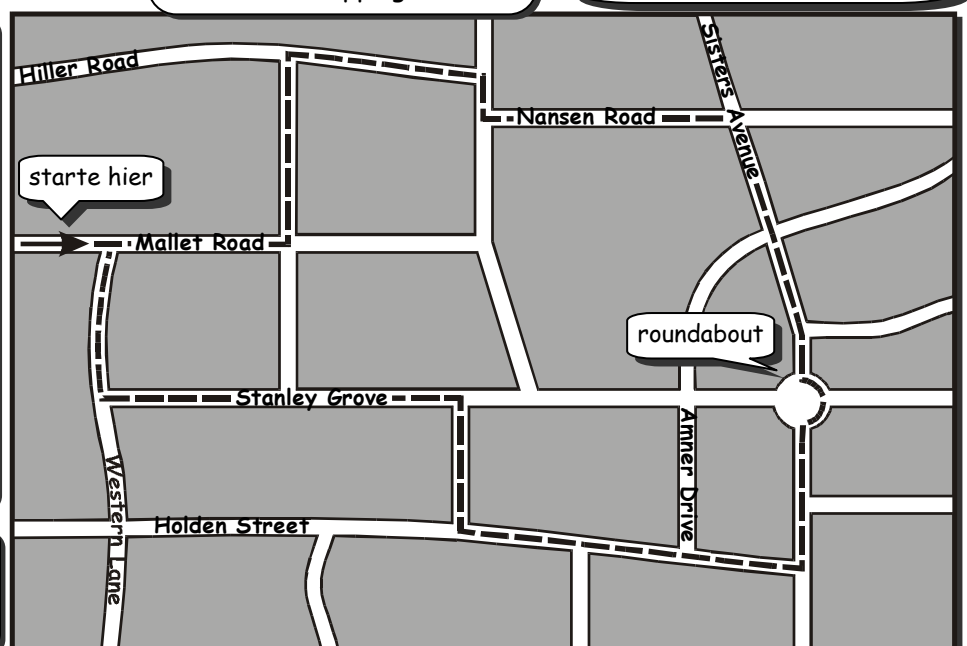
► 3. Zeichne die Route auf der Karte ein.

school, cinema, supermarket, theatre, shopping centre,

Gib diesen Gebäuden auch einen Platz auf der Karte.

1. Go straight on. (geradeaus)
2. Take the first (1<sup>st</sup>) left.
3. Turn right at the end.
4. Turn right again.
5. Turn left into Nansen Road.
6. Take the first right.
7. Go straight over the roundabout.
8. Turn right. (Holden Street)
9. Take the second (2<sup>nd</sup>) right.
10. Turn left at the end.
11. Take the second right.
12. You are there.


left/links; right/rechts  
turn right/biege rechts ab  
you are there/du bist am Ziel



► 1. Schreibe in jedes Kästchen den richtigen Buchstaben.

# School


1. C




2. A



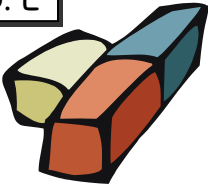
3. F




4. H



5. E




6. B



7. G



8. D

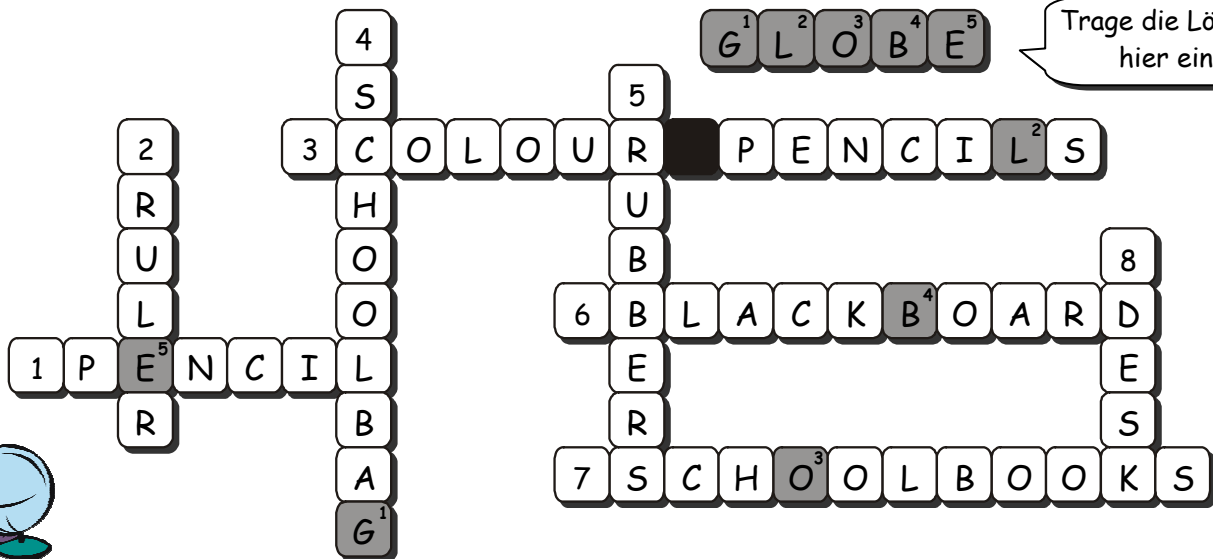


Die Bilder stehen in alphabetischer Reihenfolge.

A. colour pencils, B. ruler, C. blackboard, D. schoolbooks, E. rubbers, F. desk, G. schoolbag, H. pencil

► 2. Trage die acht Wörter von Übung 1 in das Rätsel ein.

Trage die Lösung hier ein.



► 3. Beantworte die Fragen über deine Schule.

1. How many boys are there in your class?
2. How many girls are there in your class?
3. What time does school begin in the morning?
4. What is your favourite subject? Lieblingsfach

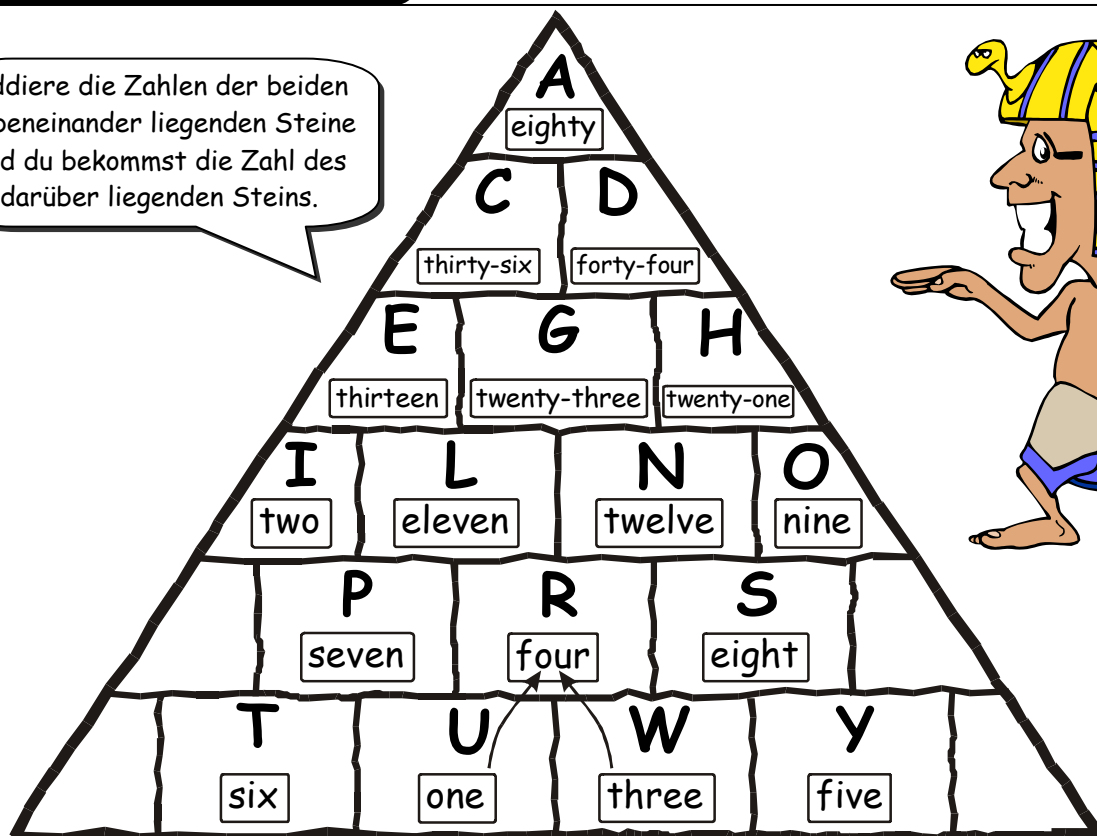

► 4. What does your school look like?

Wie sieht deine Schule aus? Zeichne sie hier.

► 1. Zu jedem Buchstaben gehört eine Zahl. Rechne aus, welche Zahl das ist.

# Egypt

Addiere die Zahlen der beiden nebeneinander liegenden Steine und du bekommst die Zahl des darüber liegenden Steins.



W H A T D O Y O U C A L L A T I G E R  
W I T H N O S T R I P E S ? A L I O N !

► 2. Lasse immer einen Buchstaben aus und schreibe alle Wörter aus dem Kreis auf.

STONE



PUHNATROAMOBHBPÜYIRLA DWEIRDSS EAGNYDPSTP M H U I M N M X S

1	B	U	I	L	D	E	R	S
2	E	G	Y	P	T			
3	M	U	M	M	Y			
4	P	H	A	R	A	O	H	
5	P	Y	R	A	M	I	D	
6	S	A	N	D				
7	S	P	H	I	N	X		
8	S	U	N					
9	T	O	M	B				

► 1. Schreibe die entsprechende Zahl zur richtigen Übersetzung.

## Words II

M. 1. Geld, 2. Mutter, 3. Fehler	1 money	3 mistake	2 mother
N. 1. Nummer, 2. Nase, 3. Name	3 name	1 number	2 nose
O. 1. Olive, 2. Eule, 3. Büro	3 office	2 owl	1 olive
P. 1. Bleistift, 2. Papier, 3. Bild	2 paper	3 picture	1 pencil
Q. 1. Frage, 2. Viertel, 3. Königin	2 quart	1 question	3 queen
R. 1. Zimmer, 2. Rakete, 3. Regen	3 rain	2 rocket	1 room
S. 1. Schnee, 2. Schlaf, 3. Stein	3 stone	1 snow	2 sleep
T. 1. Zeit, 2. Zug, 3. Lehrer	2 train	1 time	3 teacher
V. 1. Vulkan, 2. Stimme, 3. Sieg	1 volcano	3 victory	2 voice
W. 1. Fenster, 2. Weg, 3. Wetter	1 window	2 way	3 weather
Y. 1. Joghurt, 2. Jahr, 3. gestern	3 yesterday	2 year	1 yoghurt
Z. 1. Null, 2. Zone, 3. Zeppelin	1 zero	3 Zeppelin	2 zone
<b>Insgesamt</b>	<b>25</b>	<b>24</b>	<b>23</b>

► 2. Übersetze die Wörter ins Englische und schreibe sie danach in derselben Reihenfolge in die Felder.

1 O F F I C E 2 R O C K E T 3 V O I C E 4 N

1. Büro, 2. Rakete, 3. Stimme, 4. Nase, 5. Siege, 6. Zimmer, 7. Eule, 8. Zeit, 9. Fenster, 10. Jahr, 11. Null, 12. Königin

M I T 8 L W O 7 M O O R 6 Y R O T C I V 5 E

9

W I N D O W 10 Y E A R 11 Z E R O 12 Q U E E N

► 3. Did you know that? (Wußtest du das?)

- The biggest volcano is on the island of Hawaii.
- There are about 1500 volcanoes in the world.
- The highest volcano is 6887 metres tall.
- The volcano that has erupted the most times is the Etna in Italy.

1 C 2 A 3 B 4 D

- Es gibt ungefähr 1500 Vulkane auf der Welt.
- Der höchste Vulkan ist 6887 Meter hoch.
- Der größte Vulkan liegt auf Hawaii.
- Der Vulkan mit den meisten Eruptionen ist der Etna in Italien.

► 4. Zeichne einen ausbrechenden Vulkan.

an erupting volcano



► 1. Schreibe den richtigen Text unter jede Abbildung.

# Summer camp




1. sleep well



2. goodbye



3. letter



4. canoe



5. look out



6. campfire




7. swimming



8. sailing

A. goodbye, B. sailing, C. look out, D. letter, E. campfire, F. swimming, G. sleep well, H. canoe

► 2. Male diese Abbildung aus und entziffere die Geheimschrift.



Schreibe hier die richtige englische Nachricht auf.

WE ARE LOST  
CAN YOU HELP  
US?

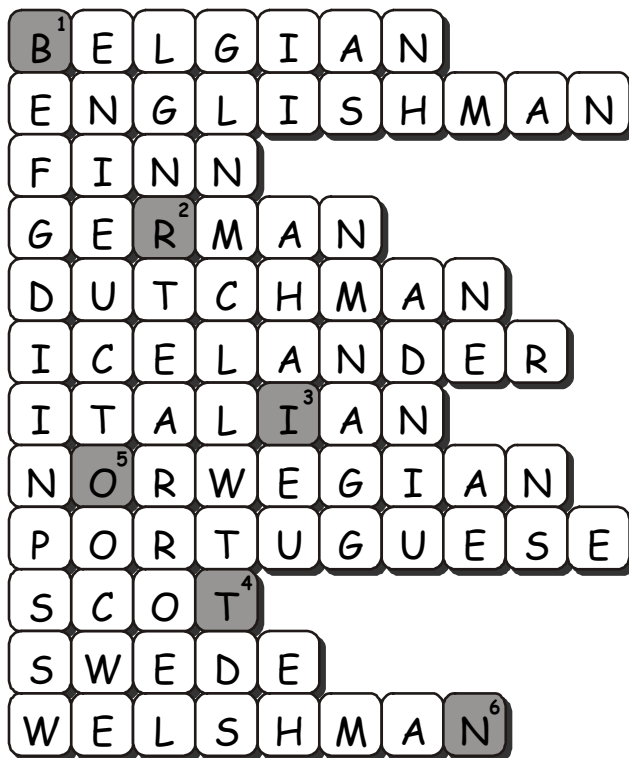
CODE

A	B	C	D	E	F	G	H	I	J	K	L	M
22	17	21	9	16	24	2	13	11	5	14	25	18
N	O	P	Q	R	S	T	U	V	W	X	Y	Z
23	3	20	6	26	8	15	1	19	4	7	10	12

► 1. Schreibe neben jedem Land auf, wie die Einwohner heißen.

# Nationalities

- 1 Belgium
- 2 England
- 3 Finland
- 4 Germany
- 5 Holland
- 6 Iceland
- 7 Italy
- 8 Norway
- 9 Portugal
- 10 Scotland
- 11 Sweden
- 12 Wales




Die Lösung ergibt das englische Wort für einen Einwohner aus Großbritannien.

**B R I T O N**

- A. Italian
- B. Finn
- C. Welshman
- D. German
- E. Belgian
- F. Swede
- G. Icelandic
- H. Englishman
- I. Scot
- J. Norwegian
- K. Dutchman
- L. Portugese

► 2. Trage die richtigen Ländernamen ein.

► 3. Male diese schottische Fahne aus.



B. Iceland

A. Sweden

C. Norway

D. Finland

E. Holland

F. England

G. Germany

H. Belgium

I. Portugal

J. Italy